

[資料5]

医療費の動向について

令和6年1月

山口県後期高齢者医療広域連合



## 医療費の動向

### 1 医療費の推移

#### (1) 山口県後期高齢者医療費

総計で元年度を100とした場合、2年度は96.7、3年度97.8で元年度を下回ったが、4年度は101.6で元年度を上回った。

診療種別でみると、2年度はすべて元年度を下回ったが、4年度は入院、入院外及び歯科が元年度を上回った。

なお、訪問看護は金額が小さいため分析の対象外とした。

医療費の推移（山口県・後期高齢者医療）

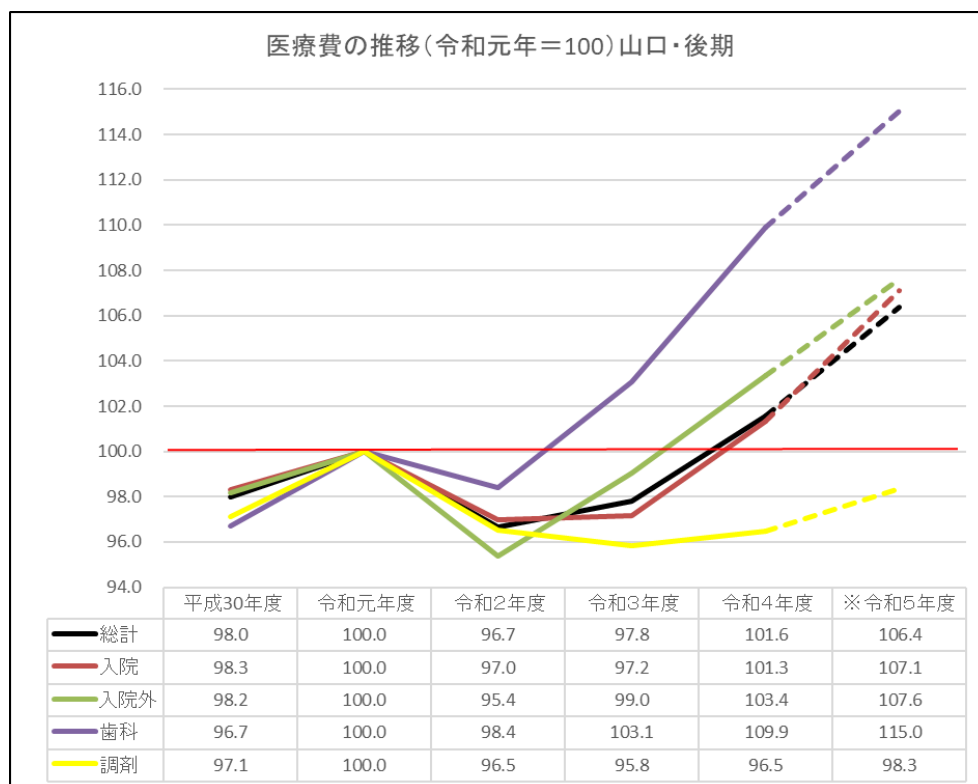
単位：億円

	総計	入院	入院外	歯科	調剤	訪問看護療養費
平成30年度	2,465	1,398	602	75	378	12
令和元年度	2,515	1,422	613	77	389	13
令和2年度	2,432	1,379	585	76	376	16
令和3年度	2,460	1,382	607	80	373	18
令和4年度	2,555	1,441	634	85	376	20
※令和5年度	2,676	1,523	660	89	383	21

※令和5年度は決算見込み数値

※診療種別の数値は四捨五入しているため、総計と合わない場合がある

数値は、厚生労働省「後期高齢者医療事業年報」への報告値(以下同じ。)



## (2) 全国・全制度医療費(国民医療費)

総計で元年度を100とした場合、2年度は96.6で元年度を下回ったが、3年度101.4、4年度105.5で元年度を上回った。

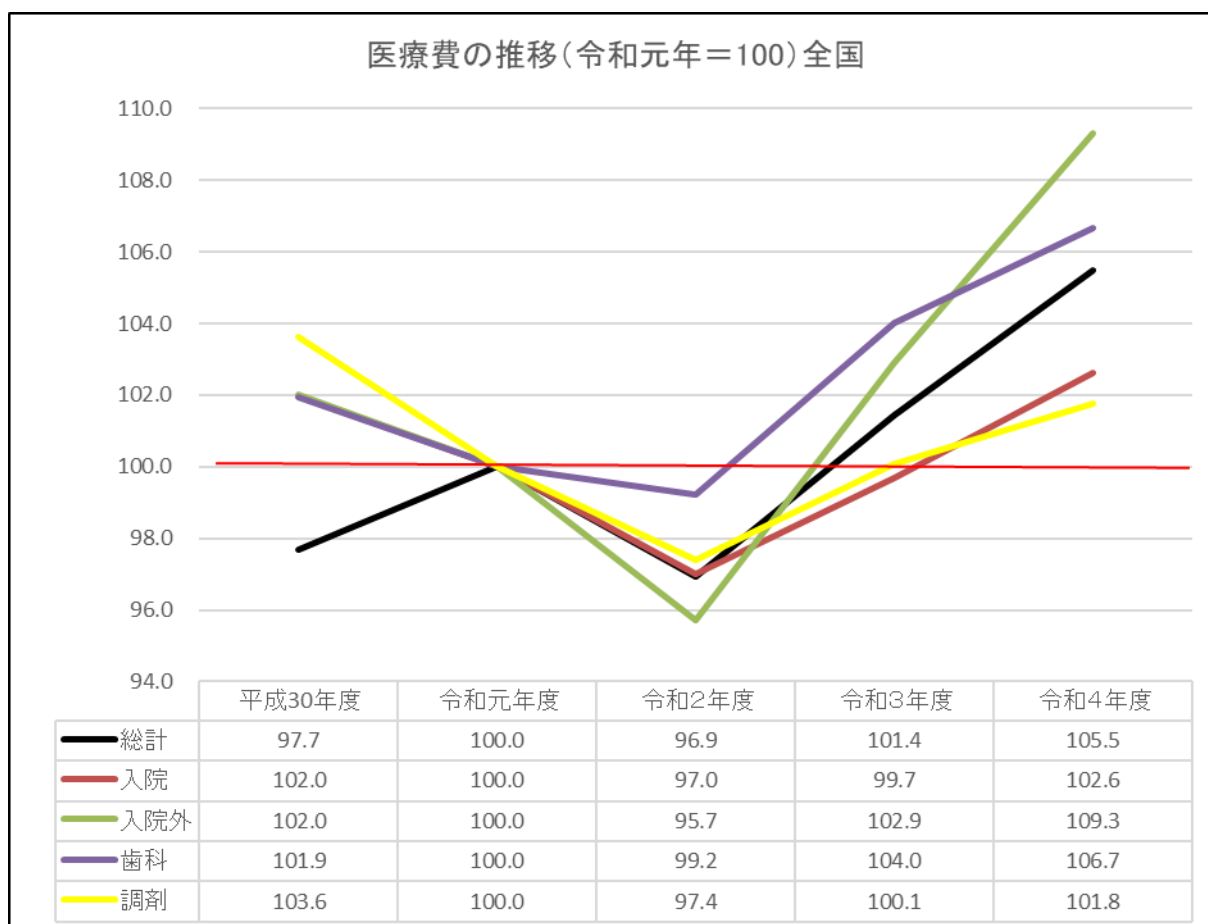
診療種別で元年度を100とした場合、2年度はすべて元年度を下回っているが、4年度はすべて元年度を上回った。

### 医療費の推移（全国・全制度）

単位：億円

	総計	入院	入院外	歯科	調剤	訪問看護療養費
平成30年度	425,713	173,044	145,594	29,712	74,746	2,618
令和元年度	435,777	176,449	148,542	30,286	77,464	3,035
令和2年度	422,443	171,148	142,160	30,053	75,447	3,636
令和3年度	442,077	175,917	152,842	31,498	77,515	4,305
令和4年度	459,659	181,055	162,395	32,309	78,821	5,079

※診療種別の数値は四捨五入しているため、総計と合わない場合がある  
数値は厚生労働省「令和4年度医療費の動向」による。(以下、同じ。)



## 2 1日当たり医療費の推移

### (1) 山口県後期高齢者医療費

総計、入院、入院外、歯科は、2年度以降元年度を上回っている。

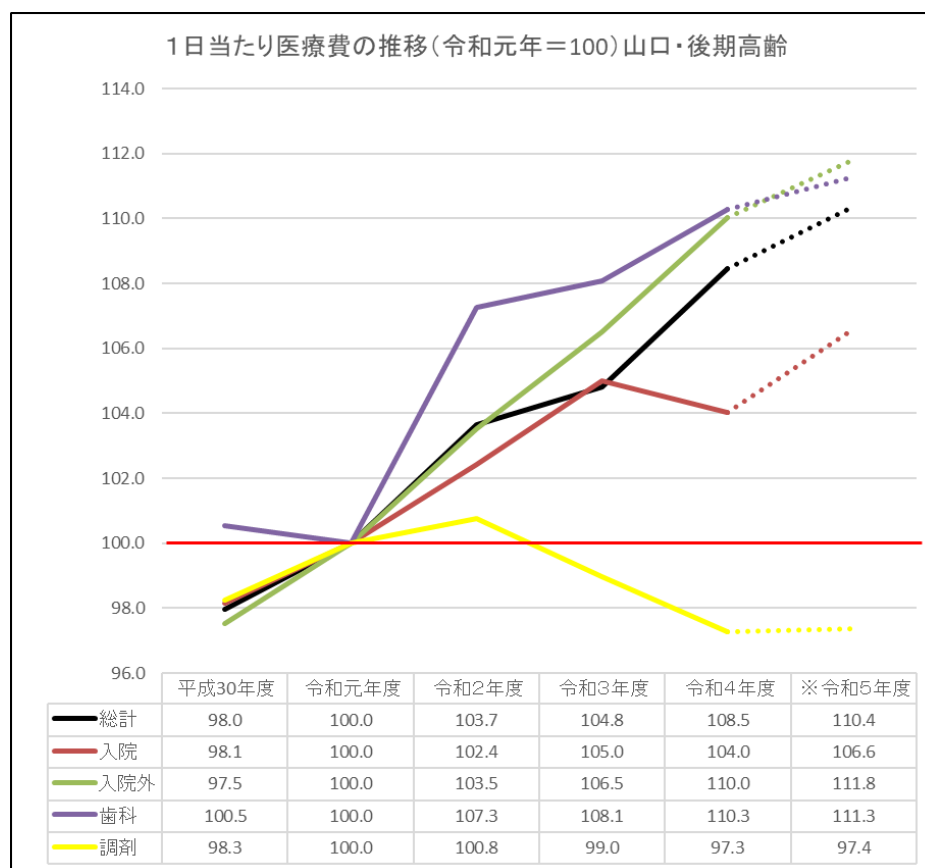
調剤は、3年度以降減少傾向で、元年度を下回った。薬価改定の影響と思われる。

#### 1日当たり医療費の推移（山口・後期高齢）

単位：円

	総計	入院	入院外	歯科	調剤
平成30年度	18,480	27,988	8,305	7,525	10,088
令和元年度	18,865	28,519	8,515	7,486	10,267
令和2年度	19,556	29,214	8,815	8,029	10,347
令和3年度	19,772	29,949	9,069	8,092	10,161
令和4年度	20,462	29,669	9,369	8,256	9,987
※令和5年度	20,821	30,403	9,522	8,331	9,998

※令和5年度は3月～10月診療分までの実績値



(2) 全国・全制度医療費(国民医療費)

総計、入院、入院外、歯科、調剤の全てが、2年度以降元年度を上回った。  
調剤は、3年度以降減少傾向がみられる。

1日当たり医療費の推移（全国・全制度）

単位：円

	総計	入院	入院外	歯科	調剤
平成30年度	16,730	37,052	8,893	7,121	8,860
令和元年度	17,265	37,890	9,206	7,240	9,191
令和2年度	18,282	38,925	9,803	7,721	9,863
令和3年度	18,526	40,426	10,087	7,894	9,665
令和4年度	18,893	42,057	10,399	8,112	9,410

