

山口県後期高齢者医療広域連合公告第15号

山口県後期高齢者医療広域連合の財政状況の公表に関する条例（平成19年山口県後期高齢者医療広域連合条例第26号）に基づき、別紙のとおり公表します。

平成28年11月1日

山口県後期高齢者医療広域連合長 野村興兒

財政状況の公表

山口県後期高齢者医療広域連合

1 平成28年度上半期(平成28年4月1日から平成28年9月30日まで)の状況

一般会計予算は、本広域連合の運営経費として、総額8,180万4千円を当初予算として編成しています。

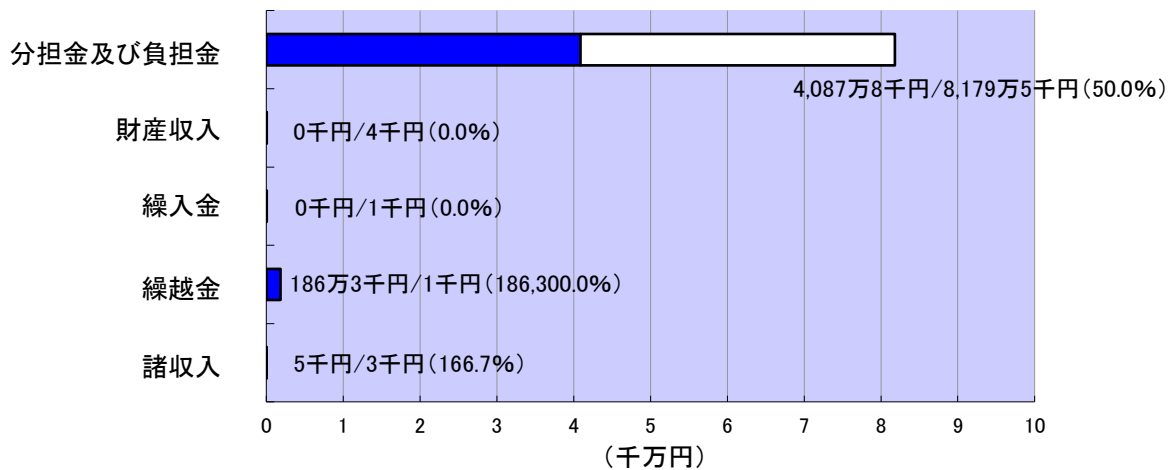
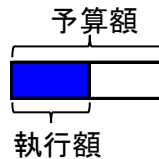
また、後期高齢者医療特別会計は、後期高齢者医療に要する保険給付費を主体とする経費として、総額2,293億9万1千円を当初予算として編成しています。

平成28年度上半期における、それぞれの会計の予算執行状況並びに財産、地方債及び一時借入金の現在高は次のとおりです。

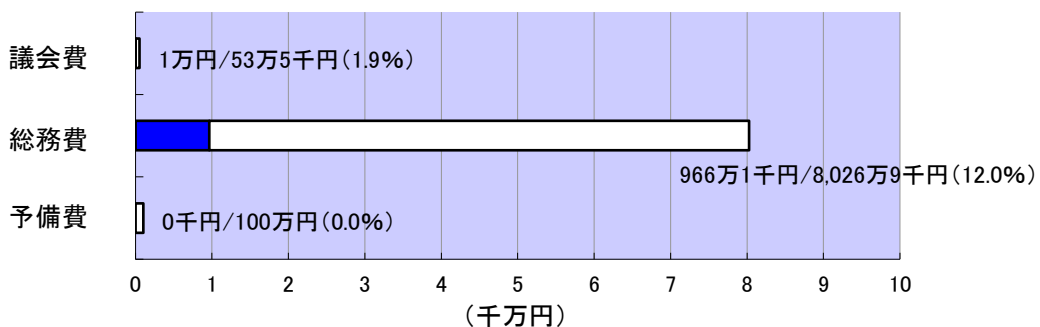
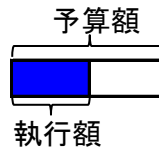
一般会計予算の執行状況



予算現額 8,180万4千円
収入済額 4,274万6千円
収入率 52.3%



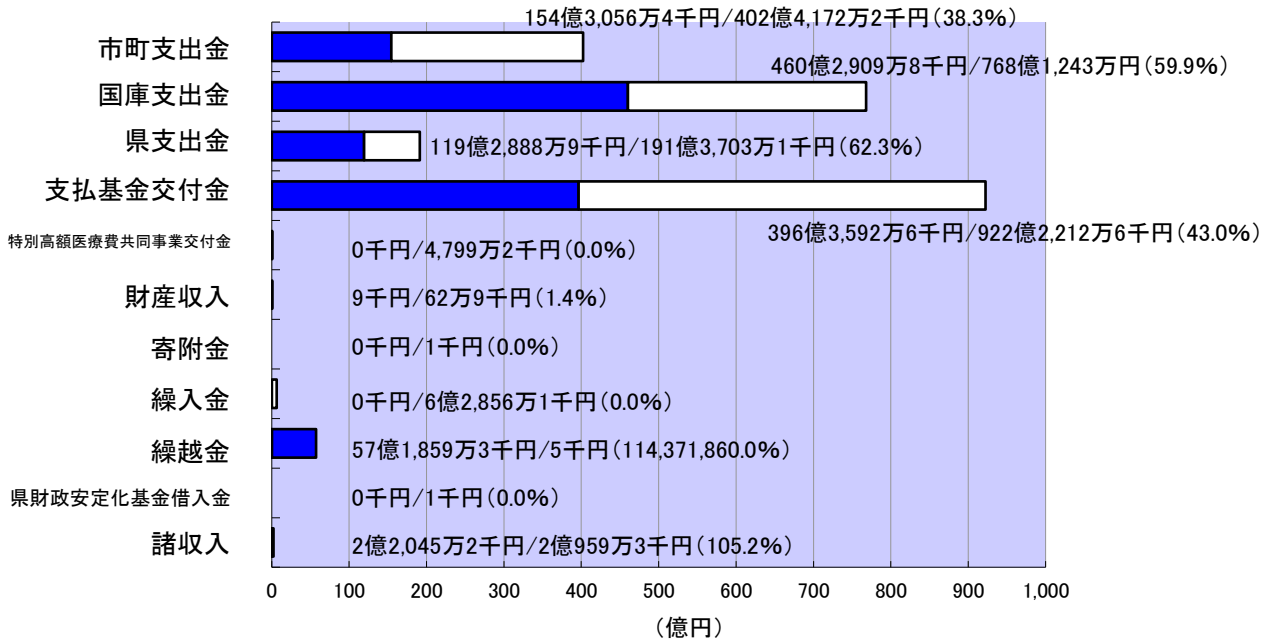
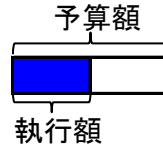
予算現額 8,180万4千円
支出済額 967万1千円
支出率 11.8%



特別会計予算の執行状況

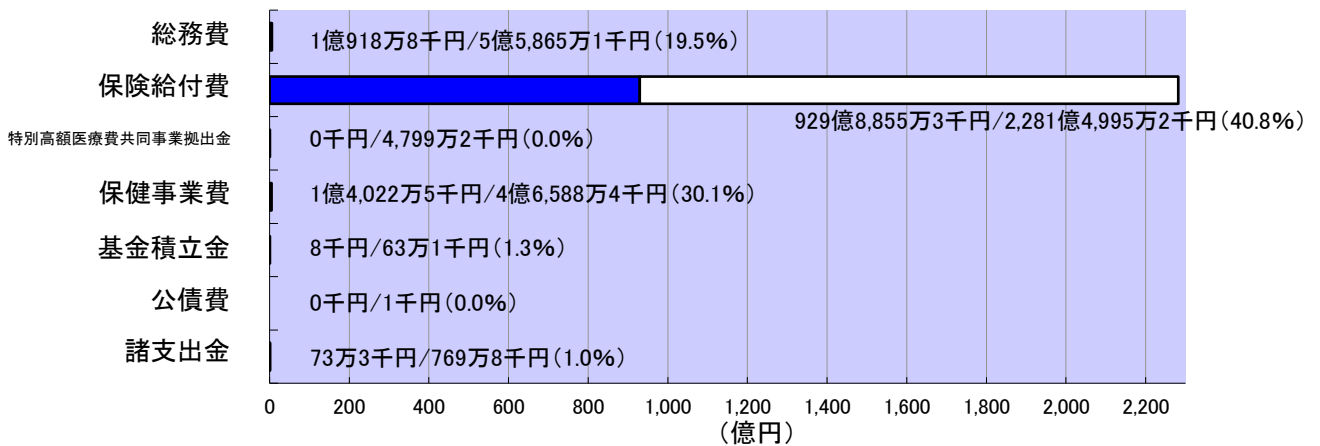
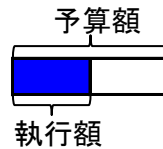
歳入

予算現額 2,293億9万1千円
 収入済額 1,189億6,353万1千円
 収入率 51.9%



歳出

予算現額 2,293億9万1千円
 支出済額 932億3,870万7千円
 支出率 40.7%



広域連合財産

区分	現在高
公有財産	なし
物品(重要物品)	5件
債権	なし
基金	28億7,497万274円
内 財政調整基金	1,114万6,253円
内 医療給付費準備基金	28億6,382万4,021円

地方債の額

地方債とは、特定の財源に充てる目的で資金を借り入れることで、長期にわたる債務です。

9月末現在高 0千円

一時借入金

一時借入金とは、年度途中で一時的に資金が不足する場合に借り入れる借入金です。

9月末現在高 0千円

※1 平成28年9月末現在の予算執行状況並びに財産、地方債及び一時借入金の現在高です。

※2 表示単位未満の数値は、原則、四捨五入しています。

2 平成27年度決算の概況

広域連合事務局の運営経費である平成27年度一般会計決算額は、歳入総額77,574,688円、歳出総額75,712,103円で、歳入から歳出を差し引いた形式収支は1,862,585円となり、翌年度に繰り越すべき財源はなく、実質収支は1,862,585円の黒字となりました。

なお、決算規模は、前年度決算と比較して約0.1パーセントの減額となっています。

また、後期高齢者医療の保険給付を主体とする平成27年度後期高齢者医療特別会計決算額は、歳入総額234,937,944,654円、歳出総額229,219,350,993円で、歳入から歳出を差し引いた形式収支は5,718,593,661円となり、翌年度に繰り越すべき財源はなく、実質収支は5,718,593,661円の黒字となりました。

なお、決算規模は、1人当たり医療費支出及び被保険者数の増加などの要因により、保険給付費が増加し、歳入(対前年度比2.3パーセント)歳出(同3.5パーセント)共に前年度決算と比較して増額となっています。

(1) 決算の状況

(単位:円)

区 分	一 般 会 計	特 別 会 計
歳入決算額 A	77,574,688	234,937,944,654
歳出決算額 B	75,712,103	229,219,350,993
歳入歳出差引額 A-B	1,862,585	5,718,593,661
翌年度繰越財源 D	0	0
実質収支額 C-D	1,862,585	5,718,593,661

(単位:千円)

区 分	平成27年度		平成26年度	
	歳 入	歳 出	歳 入	歳 出
一 般 会 計	77,575	75,712	77,032	75,769
特 別 会 計	234,937,945	229,219,351	229,550,646	221,563,946

(2) 一般会計決算の状況(前年度決算額との比較)

① 歳入決算

(単位:千円、%)

科 目	平成27年度		平成26年度		対前年度比較	
	決算額 A	構成比	決算額 B	構成比	増減額 (A-B)	増減率 (A/B-1)
分担金及び負担金	76,222	98.3	73,708	95.7	2,514	3.4
財産収入	75	0.1	335	0.4	△ 260	△ 77.6
繰入金	0	0.0	0	0.0	0	0.0
繰越金	1,263	1.6	2,979	3.9	△ 1,716	△ 57.6
諸収入	15	0.0	10	0.0	5	50.0
合 計	77,575	100.0	77,032	100.0	543	0.7

② 歳出決算

(単位:千円、%)

科 目	平成27年度		平成26年度		対前年度比較	
	決算額 A	構成比	決算額 B	構成比	増減額 (A-B)	増減率 (A/B-1)
議会費	136	0.2	149	0.2	△ 13	△ 8.7
総務費	75,503	99.7	75,287	99.4	216	0.3
民生費	73	0.1	333	0.4	△ 260	△ 78.1
予備費	0	0.0	0	0.0	0	0.0
合 計	75,712	100.0	75,769	100.0	△ 57	△ 0.1

(3) 後期高齢者医療特別会計決算の状況(前年度決算額との比較)

① 歳入決算

(単位:千円、%)

科 目	平成27年度		平成26年度		対前年度比較	
	決 算 額 A	構成比	決 算 額 B	構成比	増 減 額 (A-B)	増減率 (A/B-1)
市 町 支 出 金	38,498,038	16.4	38,289,492	16.7	208,546	0.5
国 庫 支 出 金	79,435,537	33.8	78,963,434	34.4	472,103	0.6
県 支 出 金	18,571,703	7.9	18,129,402	7.9	442,301	2.4
支払基金交付金	89,924,793	38.3	87,767,503	38.2	2,157,290	2.5
特別高額医療費 共同事業交付金	44,206	0.0	34,069	0.0	10,137	29.8
財 産 収 入	659	0.0	600	0.0	59	9.8
寄 附 金	0	0.0	0	0.0	0	0.0
繰 入 金	194,246	0.1	1,484,278	0.6	△ 1,290,032	△ 86.9
繰 越 金	7,986,700	3.4	4,688,671	2.1	3,298,029	70.3
県財政安定化 基金借入金	0	0.0	0	0.0	0	0.0
諸 収 入	282,063	0.1	193,197	0.1	88,866	46.0
合 計	234,937,945	100.0	229,550,646	100.0	5,387,299	2.3

② 歳出決算

(単位:千円、%)

科 目	平成27年度		平成26年度		対前年度比較	
	決 算 額 A	構成比	決 算 額 B	構成比	増 減 額 (A-B)	増減率 (A/B-1)
総 務 費	530,959	0.2	510,699	0.3	20,260	4.0
保 険 給 付 費	221,581,220	96.7	214,967,730	97.0	6,613,490	3.1
県財政安定化 基金拠出金	97,980	0.0	98,702	0.0	△ 722	△ 0.7
特別高額医療費 共同事業拠出金	42,296	0.0	35,574	0.0	6,722	18.9
保 健 事 業 費	397,678	0.2	379,909	0.2	17,769	4.7
基 金 積 立 金	644,983	0.3	1,584,902	0.7	△ 939,919	△ 59.3
公 債 費	0	0.0	0	0.0	0	0.0
諸 支 出 金	5,924,235	2.6	3,986,430	1.8	1,937,805	48.6
合 計	229,219,351	100.0	221,563,946	100.0	7,655,405	3.5

※ 表示単位未満の数値は、原則、四捨五入しています。