

財政状況の公表

山口県後期高齢者医療広域連合

1 令和元年度上半期(平成31年4月1日から令和元年9月30日まで)の状況

一般会計予算は、本広域連合の運営経費として、総額7,504万4千円を当初予算として編成しています。

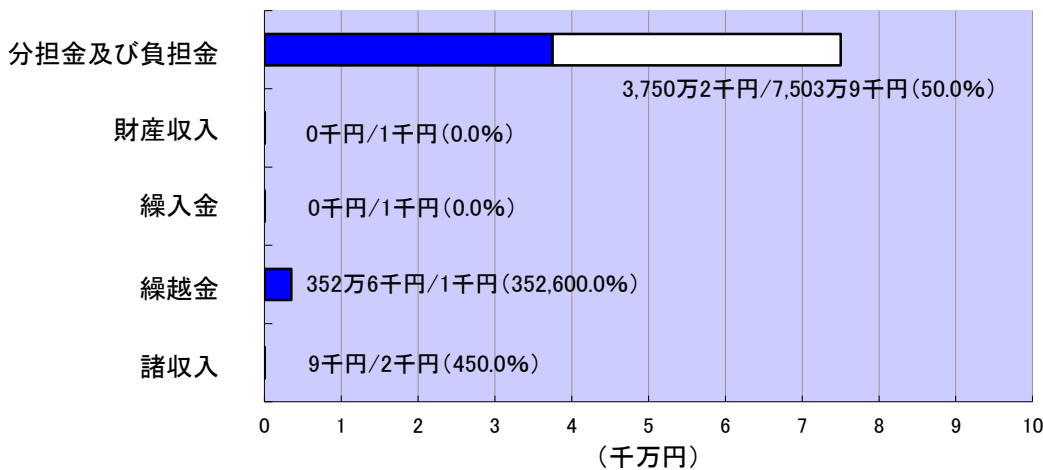
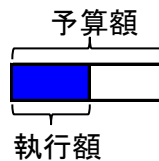
また、後期高齢者医療特別会計は、後期高齢者医療に要する保険給付費を主体とする経費として、総額2,370億3,327万8千円を当初予算として編成しています。

令和元年度上半期における、それぞれの会計の予算執行状況並びに財産、地方債及び一時借入金の現在高は次のとおりです。

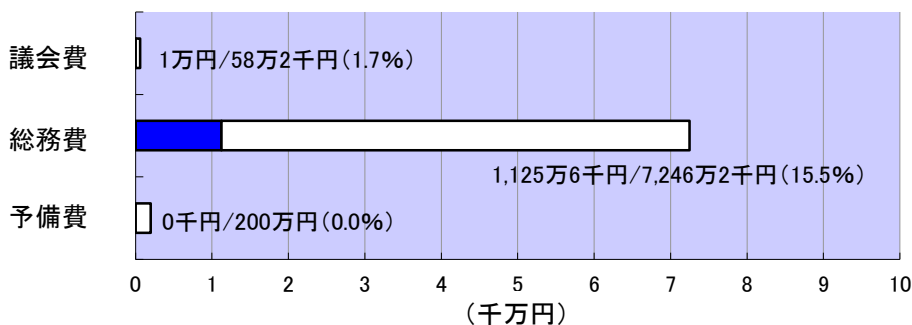
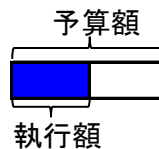
一般会計予算の執行状況



予算現額 7,504万4千円
収入済額 4,103万7千円
収入率 54.7%



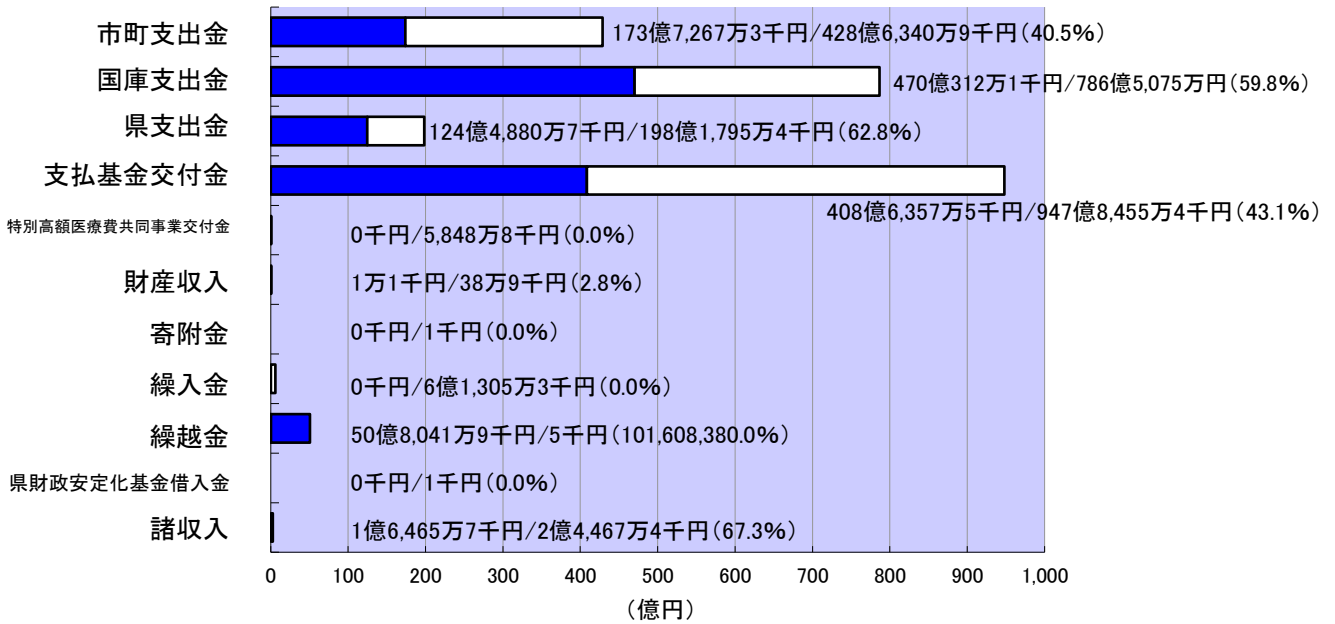
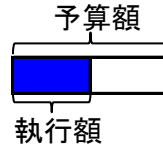
予算現額 7,504万4千円
支出済額 1,126万6千円
支出率 15.0%



特別会計予算の執行状況

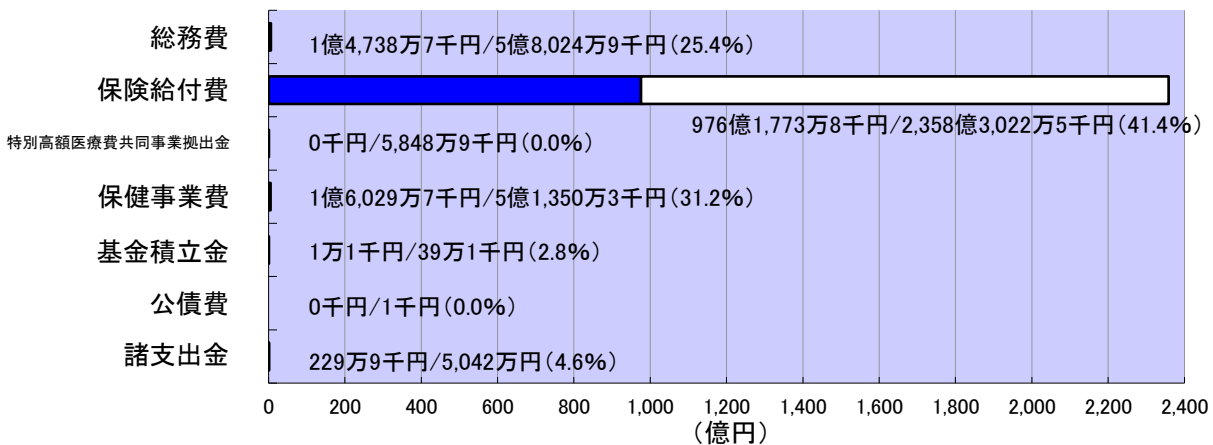
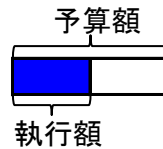
歳入

予算現額 2,370億3,327万8千円
 収入済額 1,229億3,326万3千円
 収入率 51.9%



歳出

予算現額 2,370億3,327万8千円
 支出済額 979億2,773万2千円
 支出率 41.3%



広域連合財産

区分	現在高
公有財産	なし
物品(重要物品)	1件
債権	なし
基金	45億8,076万4,091円
内 財政調整基金	908万3,583円
内 医療給付費準備基金	45億7,168万508円

地方債の額

地方債とは、特定の財源に充てる目的で資金を借り入れることで、長期にわたる債務です。

9月末現在高 0千円

一時借入金

一時借入金とは、年度途中で一時的に資金が不足する場合に借り入れる借入金です。

9月末現在高 0千円

※1 令和元年9月末現在の予算執行状況並びに財産、地方債及び一時借入金の現在高です。
 ※2 表示単位未満の数値は、原則、四捨五入しています。

2 平成30年度決算の概況

広域連合事務局の運営経費である平成30年度一般会計決算額は、歳入総額78,003,032円、歳出総額74,477,381円で、歳入から歳出を差し引いた形式収支は3,525,651円となり、翌年度に繰り越すべき財源はなく、実質収支は3,525,651円の黒字となりました。

なお、決算規模は、前年度決算と比較して歳入(対前年度比8.8パーセント)歳出(同11.3パーセント)共に減額となっています。

また、後期高齢者医療の保険給付を主体とする平成30年度後期高齢者医療特別会計決算額は、歳入総額238,631,394,384円、歳出総額233,550,976,152円で、歳入から歳出を差し引いた形式収支は5,080,418,232円となり、翌年度に繰り越すべき財源はなく、実質収支は5,080,418,232円の黒字となりました。

なお、決算規模は、前年度決算と比較して歳入(対前年度比0.2パーセント)歳出(同0.2パーセント)共に増額となっています。

(1) 決算の状況

(単位:円)

区 分	一 般 会 計	特 別 会 計
歳入決算額 A	78,003,032	238,631,394,384
歳出決算額 B	74,477,381	233,550,976,152
歳入歳出差引額 A-B	3,525,651	5,080,418,232
翌年度繰越財源 D	0	0
実質収支額 C-D	3,525,651	5,080,418,232

(単位:千円)

区 分	平成30年度		平成29年度	
	歳 入	歳 出	歳 入	歳 出
一 般 会 計	78,003	74,477	85,558	83,975
特 別 会 計	238,631,394	233,550,976	238,109,964	233,075,091

(2) 一般会計決算の状況(前年度決算額との比較)

① 歳入決算

(単位:千円、%)

科 目	平成30年度		平成29年度		対前年度比較	
	決 算 額 A	構 成 比	決 算 額 B	構 成 比	増 減 額 (A-B)	増 減 率 (A/B-1)
分担金及び負担金	74,589	95.6	80,074	93.6	△ 5,485	△ 6.8
財産収入	0	0.0	0	0.0	0	0.0
繰入金	1,782	2.3	3,161	3.7	△ 1,379	△ 43.6
繰越金	1,584	2.0	2,312	2.7	△ 728	△ 31.5
諸収入	48	0.1	11	0.0	37	336.4
合 計	78,003	100.0	85,558	100.0	△ 7,555	△ 8.8

② 歳出決算

(単位:千円、%)

科 目	平成30年度		平成29年度		対前年度比較	
	決 算 額 A	構 成 比	決 算 額 B	構 成 比	増 減 額 (A-B)	増 減 率 (A/B-1)
議会費	153	0.2	155	0.2	△ 2	△ 1.3
総務費	74,324	99.8	83,820	99.8	△ 9,496	△ 11.3
予備費	0	0.0	0	0.0	0	0.0
合 計	74,477	100.0	83,975	100.0	△ 9,498	△ 11.3

(3) 後期高齢者医療特別会計決算の状況(前年度決算額との比較)

① 歳入決算

(単位:千円、%)

科 目	平成30年度		平成29年度		対前年度比較	
	決 算 額 A	構成比	決 算 額 B	構成比	増 減 額 (A-B)	増減率 (A/B-1)
市 町 支 出 金	41,532,985	17.4	40,733,922	17.1	799,063	2.0
国 庫 支 出 金	80,643,648	33.8	80,176,807	33.7	466,841	0.6
県 支 出 金	19,234,721	8.1	19,148,310	8.1	86,411	0.5
支払基金交付金	91,891,715	38.5	91,222,360	38.3	669,355	0.7
特別高額医療費 共同事業交付金	40,034	0.0	53,620	0.0	△ 13,586	△ 25.3
財 産 収 入	339	0.0	655	0.0	△ 316	△ 48.2
寄 附 金	0	0.0	0	0.0	0	0.0
繰 入 金	0	0.0	0	0.0	0	0.0
繰 越 金	5,034,874	2.1	6,525,929	2.7	△ 1,491,055	△ 22.8
県財政安定化 基金借入金	0	0.0	0	0.0	0	0.0
諸 収 入	253,078	0.1	248,361	0.1	4,717	1.9
合 計	238,631,394	100.0	238,109,964	100.0	521,430	0.2

② 歳出決算

(単位:千円、%)

科 目	平成30年度		平成29年度		対前年度比較	
	決 算 額 A	構成比	決 算 額 B	構成比	増 減 額 (A-B)	増減率 (A/B-1)
総 務 費	641,610	0.3	596,566	0.3	45,044	7.6
保 険 給 付 費	228,479,441	97.8	226,914,100	97.4	1,565,341	0.7
特別高額医療費 共同事業拠出金	55,962	0.0	52,736	0.0	3,226	6.1
保 健 事 業 費	358,883	0.1	415,124	0.2	△ 56,241	△ 13.5
基 金 積 立 金	602,273	0.3	333,119	0.1	269,154	80.8
公 債 費	0	0.0	0	0.0	0	0.0
諸 支 出 金	3,412,807	1.5	4,763,446	2.0	△ 1,350,639	△ 28.4
合 計	233,550,976	100.0	233,075,091	100.0	475,885	0.2

※ 表示単位未満の数値は、原則、四捨五入しています。