

# 財政状況の公表

山口県後期高齢者医療広域連合

## 1 令和2年度上半期(令和2年4月1日から令和2年9月30日まで)の状況

一般会計予算は、本広域連合の運営経費として、総額7,495万2千円を当初予算として編成しています。

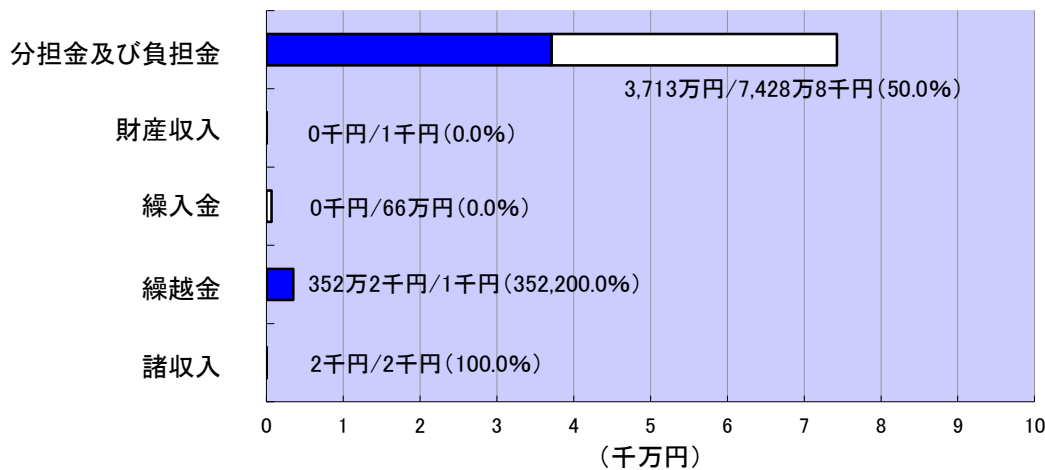
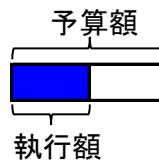
また、後期高齢者医療特別会計は、後期高齢者医療に要する保険給付費を主体とする経費として、総額2,397億8,831万円を当初予算として編成しています。

令和2年度上半期における、それぞれの会計の予算執行状況並びに財産、地方債及び一時借入金の現在高は次のとおりです。


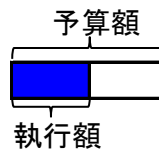
### 一般会計予算の執行状況



予算現額 7,495万2千円  
収入済額 4,065万4千円  
収入率 54.2%



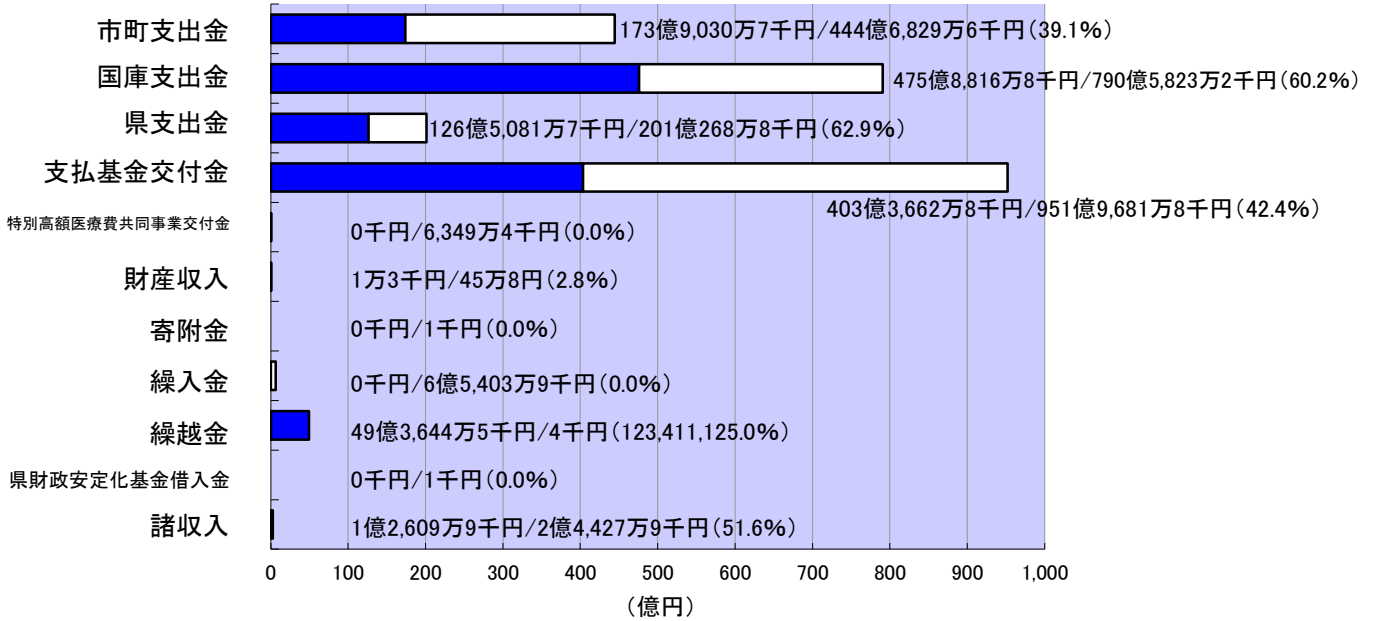
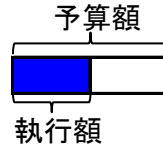
予算現額 7,495万2千円  
支出済額 974万6千円  
支出率 13.0%



## 特別会計予算の執行状況

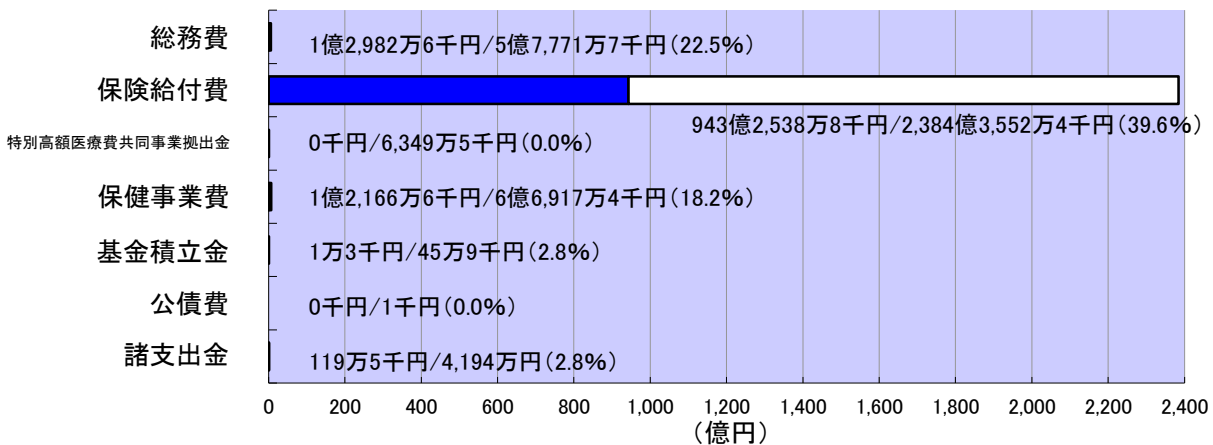
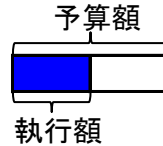
### 歳入

予算現額 2,397億8,831万0千円  
 収入済額 1,230億2,847万7千円  
 収入率 51.3%



### 歳出

予算現額 2,397億8,831万0千円  
 支出済額 945億7,808万8千円  
 支出率 39.4%



### 広域連合財産

区分	現在高
公有財産	なし
物品(重要物品)	1件
債権	なし
基金	54億1,808万8,790円
内 財政調整基金	1,084万6,687円
内 医療給付費準備基金	54億724万2,103円

### 地方債の額

地方債とは、特定の財源に充てる目的で資金を借り入れることで、長期にわたる債務です。

9月末現在高 0千円

### 一時借入金

一時借入金とは、年度途中で一時的に資金が不足する場合に借り入れる借入金です。

9月末現在高 0千円

※1 令和2年9月末現在の予算執行状況並びに財産、地方債及び一時借入金の現在高です。

※2 表示単位未満の数値は、原則、四捨五入しています。

## 2 令和元年度決算の概況

広域連合事務局の運営経費である令和元年度一般会計決算額は、歳入総額75,852,301円、歳出総額72,330,427円で、歳入から歳出を差し引いた形式収支は3,521,874円となり、翌年度に繰り越すべき財源はなく、実質収支は3,521,874円の黒字となりました。

なお、決算規模は、前年度決算と比較して歳入(対前年度比2.8パーセント)歳出(同2.9パーセント)共に減額となっています。

また、後期高齢者医療の保険給付を主体とする令和元年度後期高齢者医療特別会計決算額は、歳入総額243,078,984,207円、歳出総額238,142,539,638円で、歳入から歳出を差し引いた形式収支は4,936,444,569円となり、翌年度に繰り越すべき財源はなく、実質収支は4,936,444,569円の黒字となりました。

なお、決算規模は、前年度決算と比較して歳入(対前年度比1.9パーセント)歳出(同2.0パーセント)共に増額となっています。

### (1) 決算の状況

(単位:円)

区 分	一 般 会 計	特 別 会 計
歳入決算額 A	75,852,301	243,078,984,207
歳出決算額 B	72,330,427	238,142,539,638
歳入歳出差引額 A-B	3,521,874	4,936,444,569
翌年度繰越財源 D	0	0
実質収支額 C-D	3,521,874	4,936,444,569

(単位:千円)

区 分	令和元年度		平成30年度	
	歳 入	歳 出	歳 入	歳 出
一 般 会 計	75,852	72,330	78,003	74,477
特 別 会 計	243,078,984	238,142,540	238,631,394	233,550,976

### (2) 一般会計決算の状況(前年度決算額との比較)

#### ① 歳入決算

(単位:千円、%)

科 目	令和元年度		平成30年度		対前年度比較	
	決 算 額 A	構 成 比	決 算 額 B	構 成 比	増 減 額 (A-B)	増 減 率 (A/B-1)
分担金及び負担金	72,277	95.3	74,589	95.6	△ 2,312	△ 3.1
財産収入	0	0.0	0	0.0	0	0.0
繰入金	0	0.0	1,782	2.3	△ 1,782	皆減
繰越金	3,526	4.6	1,584	2.0	1,942	122.6
諸収入	49	0.1	48	0.1	1	2.1
合 計	75,852	100.0	78,003	100.0	△ 2,151	△ 2.8

#### ② 歳出決算

(単位:千円、%)

科 目	令和元年度		平成30年度		対前年度比較	
	決 算 額 A	構 成 比	決 算 額 B	構 成 比	増 減 額 (A-B)	増 減 率 (A/B-1)
議会費	143	0.2	153	0.2	△ 10	△ 6.5
総務費	72,187	99.8	74,324	99.8	△ 2,137	△ 2.9
予備費	0	0.0	0	0.0	0	0.0
合 計	72,330	100.0	74,477	100.0	△ 2,147	△ 2.9

## (3) 後期高齢者医療特別会計決算の状況(前年度決算額との比較)

## ① 歳入決算

(単位:千円、%)

科 目	令和元年度		平成30年度		対前年度比較	
	決 算 額 A	構成比	決 算 額 B	構成比	増 減 額 (A-B)	増減率 (A/B-1)
市 町 支 出 金	42,316,644	17.4	41,532,985	17.4	783,659	1.9
国 庫 支 出 金	81,944,138	33.7	80,643,648	33.8	1,300,490	1.6
県 支 出 金	19,813,517	8.2	19,234,721	8.1	578,796	3.0
支払基金交付金	93,592,944	38.5	91,891,715	38.5	1,701,229	1.9
特別高額医療費 共同事業交付金	47,203	0.0	40,034	0.0	7,169	17.9
財 産 収 入	398	0.0	339	0.0	59	17.4
寄 附 金	0	0.0	0	0.0	0	0.0
繰 入 金	0	0.0	0	0.0	0	0.0
繰 越 金	5,080,418	2.1	5,034,874	2.1	45,544	0.9
県財政安定化 基金借入金	0	0.0	0	0.0	0	0.0
諸 収 入	283,722	0.1	253,078	0.1	30,644	12.1
合 計	243,078,984	100.0	238,631,394	100.0	4,447,590	1.9

## ② 歳出決算

(単位:千円、%)

科 目	令和元年度		平成30年度		対前年度比較	
	決 算 額 A	構成比	決 算 額 B	構成比	増 減 額 (A-B)	増減率 (A/B-1)
総 務 費	558,412	0.2	641,610	0.3	△ 83,198	△ 13.0
保 険 給 付 費	233,217,324	97.9	228,479,441	97.8	4,737,883	2.1
特別高額医療費 共同事業拠出金	61,336	0.0	55,962	0.0	5,374	9.6
保 健 事 業 費	385,154	0.2	358,883	0.1	26,271	7.3
基 金 積 立 金	835,560	0.4	602,273	0.3	233,287	38.7
公 債 費	0	0.0	0	0.0	0	0.0
諸 支 出 金	3,084,754	1.3	3,412,807	1.5	△ 328,053	△ 9.6
合 計	238,142,540	100.0	233,550,976	100.0	4,591,564	2.0

※ 表示単位未満の数値は、原則、四捨五入しています。