［資料４］

新型コロナウイルス感染症の状況について

令和４年２月

山口県後期高齢者医療広域連合

1　新型コロナウィルスに係る患者数等の状況（発生状況）

1 月 27 日現在の患者数（入院患者数等）は、山口県 3,117 人、全国 433,670 人で、人口 10 万人当たり患者数は、山口県が 232.1 人となり、全国 343.6 人の 67.55%である。

また、人口 10 万人当たり累計患者数は、山口県が全国の 45.6%である。

図 1-1 及び図 1-2 は、山口県及び全国の現在患者数の推移であり、令和 3 年 8 月と令和 4 年 1 月を比較すると、山口県が約 3.9 倍に対し、全国は約 1.8 倍となっている。

表 1　国内及び山口県の発生状況　　1 月 27 日更新分

		現在患者数 ①-（②+③）	新規患者数	累計患者数 ①	死亡者数 ②	退院者数 ③	総人口（千人） 2020年10月1日
実数（人）	山口県	3,117	415	11,341	95	8,129	1,343
	国内	433,670	69,620	2,338,290	18,591	1,886,029	126,227
人口10万人あたり	山口県	232.1	30.9	844.5	7.1	605.3	
	国内	343.6	55.2	1,852.4	14.7	1,494.2	

以下、全ての資料は、山口県、厚生労働省資料から

図 1-1　山口県の現在患者数の推移

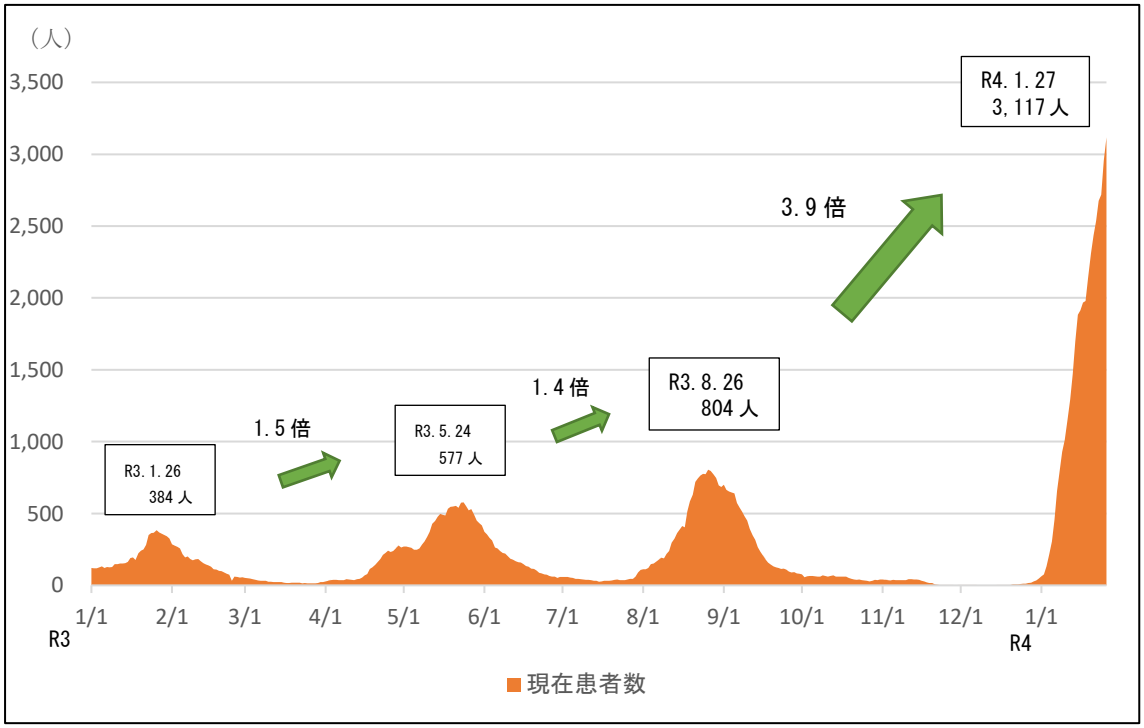

図 1-2　国内の現在患者数の推移

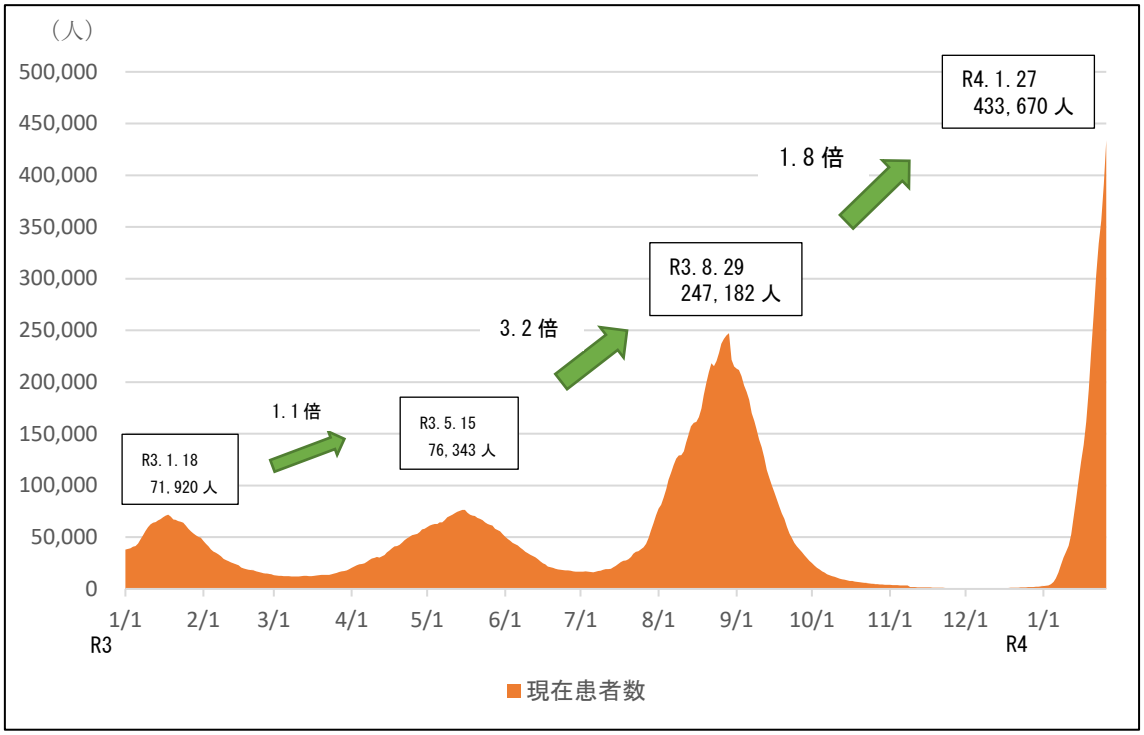

年代別の感染状況を見ると、20 代、10 代、40 代の順に多く、70 代が 751 人、80 代が 518 人、90 代以上が 252 人となっており、後期高齢者の累計感染者数は、770～1, 521 人の間と推測される。

なお、山口県及び全国の年代別感染者の構成比は図 2 のとおりで、山口県は全国と比較して 10 歳未満、10 代、60 代から 90 代以上の構成比が高くなっている。

また、70 代以上の各月ごとの新規感染者数の推移は図 3 のとおりであり、令和 4 年 1 月が 540 人と最も多い。

表 2　年代別累計感染者数（山口県）　1 月 27 日時点

（単位：人）

合計	10歳未満	10代	20代	30代	40代	50代	60代	70代	80代	90代	100代
11, 660	1, 119	1, 659	2, 172	1, 462	1, 642	1, 214	871	751	518	237	15

※確認中 124 人は含まない。

図２　年代別累計感染者数の割合（山口県、国内）

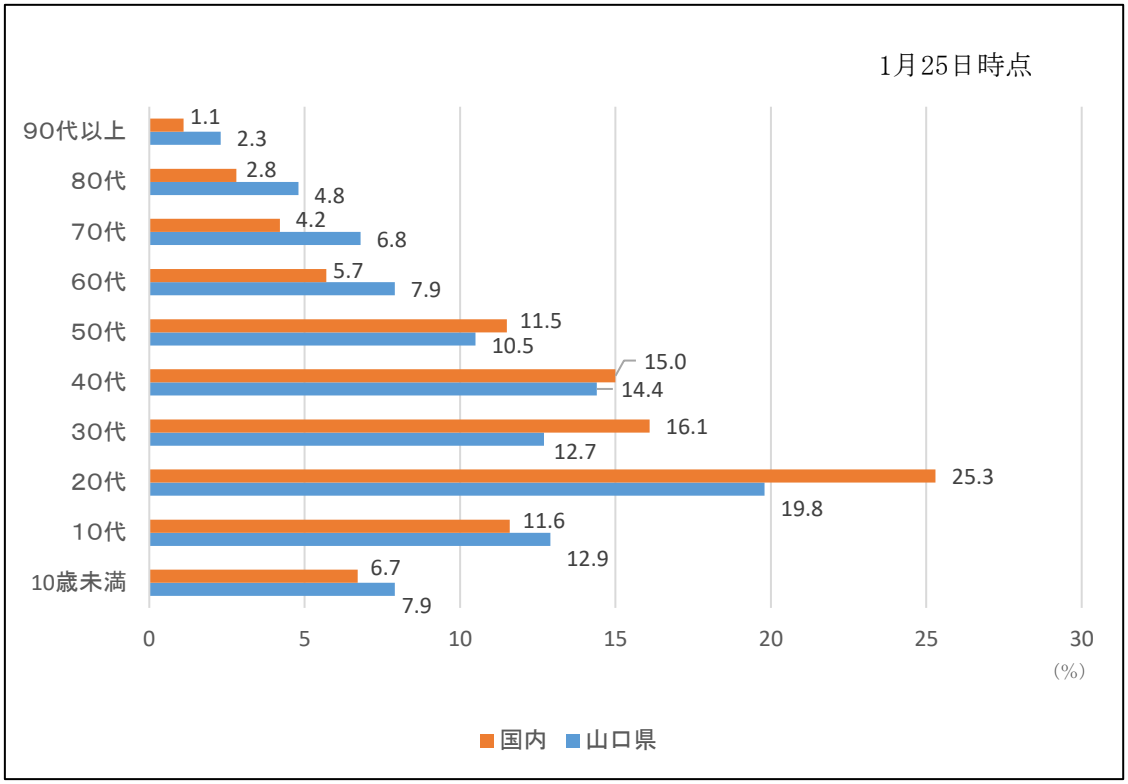

※性別・年代不明・非公表の人数は含まれない。

図３　70 代以上の新規感染者数の推移　　1 月 27 日時点

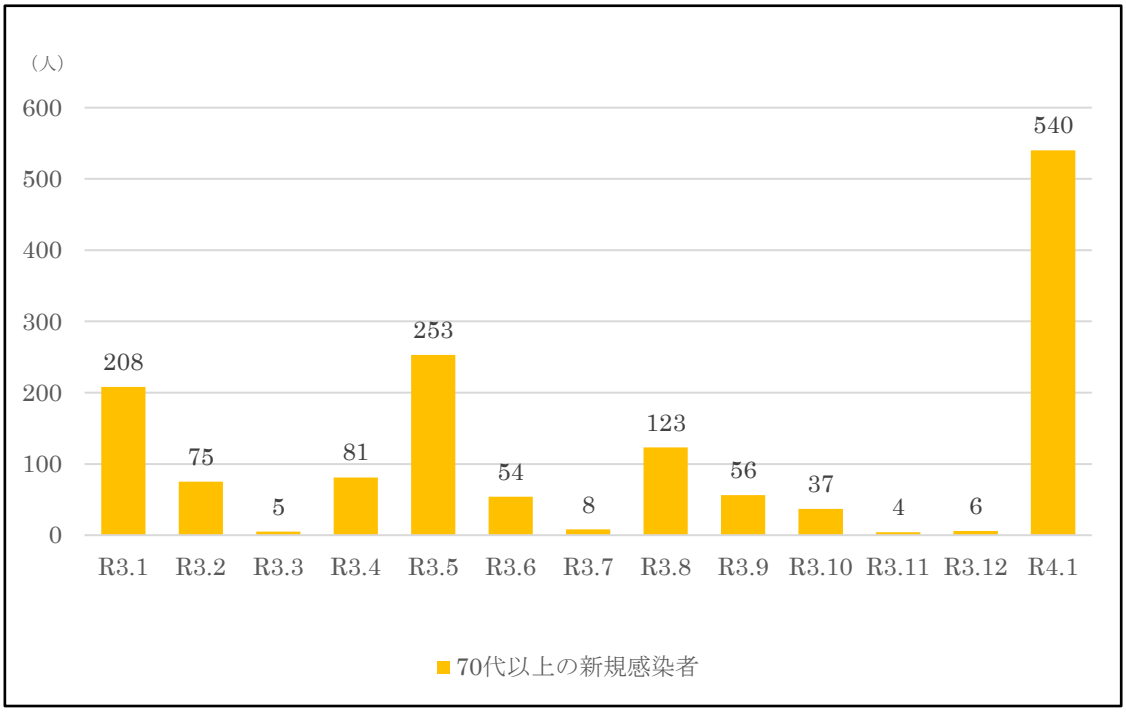

２　医療費の状況

新型コロナウイルスの影響が考えられる令和元年度以降の医療費は、表１のとおりであり、殆ど影響のなかった令和元年度からの伸び率（対令和元年度同月比）は、表２のとおりである。

また、令和３年度の、令和２年度からの伸び率（対令和２年度同月比）は表３のとおりである。

表１　月別医療費等の状況

		被保険者数	医療費総額	１人当たり医療費			
	（診療月）	（人）	（百万円）	（円）	入院	入院外	歯科
令和元年度	H31.3月	242,027	21,224	87,691	49,858	34,234	2,783
	4月	242,376	21,098	87,046	47,490	35,970	2,738
	R1.5月	242,482	20,920	86,274	48,891	33,931	2,640
	6月	242,649	20,514	84,543	47,533	33,505	2,654
	7月	242,792	21,828	89,904	49,638	36,575	2,793
	8月	243,131	21,007	86,400	48,998	34,199	2,325
	9月	243,510	20,666	84,865	47,518	33,953	2,535
	10月	243,617	21,718	89,147	49,604	35,870	2,787
	11月	243,546	21,077	86,542	48,659	34,166	2,763
	12月	243,267	21,278	87,466	48,829	34,906	2,766
	R2.1月	243,713	21,196	86,973	50,346	33,272	2,467
	2月	243,975	20,246	82,984	47,564	31,930	2,579
	年度計	243,090	252,770	1,039,820	584,927	412,497	31,830
令和2年度	R2.3月	244,106	21,313	87,311	49,280	34,454	2,681
	4月	244,171	20,210	82,770	45,821	33,630	2,460
	5月	244,036	19,180	78,595	45,035	30,462	2,235
	6月	243,986	20,235	82,935	45,820	33,430	2,770
	7月	243,975	20,887	85,613	47,600	34,410	2,697
	8月	244,015	20,186	82,725	47,202	32,185	2,404
	9月	244,033	20,295	83,166	46,673	32,996	2,580
	10月	243,844	21,192	86,906	48,151	34,898	2,941
	11月	243,555	20,145	82,712	47,224	31,785	2,732
	12月	242,964	21,379	87,993	49,907	34,249	2,878
	R3.1月	243,223	20,230	83,175	48,815	31,089	2,341
	2月	243,141	18,997	78,131	44,100	30,614	2,523
	年度計	243,754	244,250	1,002,033	565,620	394,211	31,240
令和3年度	R3.3月	242,863	21,807	89,793	49,864	35,998	2,963
	4月	242,498	20,616	85,015	46,354	34,852	2,861
	5月	242,241	19,795	81,715	46,952	31,285	2,546
	6月	242,323	20,303	83,785	46,320	33,674	2,799
	7月	242,670	20,647	85,081	47,427	34,044	2,620
	8月	243,139	20,195	83,059	46,467	33,175	2,464
	9月	243,634	20,521	84,231	46,795	33,809	2,720
	10月	244,157	21,065	86,278	48,111	34,306	2,931
	小計	242,941	164,949	678,969	378,297	271,149	21,904

※数値は「後期高齢者医療毎月事業状況報告書」

（注）「医療費」の「入院」には「食事療養・生活療養（医科）」を、「入院外」には「調剤」を、「歯科」には「食事療養・生活療養（歯科）」を含む。

表２　月別医療費等の令和元年度からの伸び率（対令和元年度同月比）

（単位：%）

（診療月）		被保険者数	医療費	１人当たり医療費			
					入院	入院外	歯科
令和2年度	R2.3月	0.9	0.4	▲ 0.4	▲ 1.2	0.6	▲ 3.7
	4月	0.7	▲ 4.1	▲ 4.9	▲ 3.5	▲ 6.5	▲ 10.2
	5月	0.6	▲ 8.3	▲ 8.9	▲ 7.9	▲ 10.2	▲ 15.3
	6月	0.6	▲ 1.4	▲ 1.9	▲ 3.6	▲ 0.2	4.4
	7月	0.5	▲ 4.3	▲ 4.8	▲ 4.1	▲ 5.9	▲ 3.4
	8月	0.4	▲ 3.9	▲ 4.3	▲ 3.7	▲ 5.9	3.4
	9月	0.2	▲ 1.8	▲ 2.0	▲ 1.8	▲ 2.8	1.8
	10月	0.1	▲ 2.4	▲ 2.5	▲ 2.9	▲ 2.7	5.5
	11月	0.0	▲ 4.4	▲ 4.4	▲ 2.9	▲ 7.0	▲ 1.1
	12月	▲ 0.1	0.5	0.6	2.2	▲ 1.9	4.0
	R3.1月	▲ 0.2	▲ 4.6	▲ 4.4	▲ 3.0	▲ 6.6	▲ 5.1
	2月	▲ 0.3	▲ 6.2	▲ 5.8	▲ 7.3	▲ 4.1	▲ 2.2
	年度計	0.3	▲ 3.4	▲ 3.6	▲ 3.3	▲ 4.4	▲ 1.9
令和3年度	R3.3月	0.3	2.8	2.4	0.0	5.2	6.5
	4月	0.1	▲ 2.3	▲ 2.3	▲ 2.4	▲ 3.1	4.5
	5月	▲ 0.1	▲ 5.4	▲ 5.3	▲ 4.0	▲ 7.8	▲ 3.6
	6月	▲ 0.1	▲ 1.0	▲ 0.9	▲ 2.6	0.5	5.5
	7月	▲ 0.1	▲ 5.4	▲ 5.4	▲ 4.5	▲ 6.9	▲ 6.2
	8月	0.0	▲ 3.9	▲ 3.9	▲ 5.2	▲ 3.0	6.0
	9月	0.1	▲ 0.7	▲ 0.7	▲ 1.5	▲ 0.4	7.3
	10月	0.2	▲ 3.0	▲ 3.2	▲ 3.0	▲ 4.4	5.2
	小計	0.0	▲ 2.4	▲ 2.4	▲ 2.9	▲ 2.6	3.1

表３　月別医療費等の令和２年度からの伸び率（対令和２年度同月比）

（単位：%）

（診療月）		被保険者数	医療費	１人当たり医療費			
					入院	入院外	歯科
令和3年度	R3.3月	▲ 0.5	2.3	2.8	1.2	4.5	10.5
	4月	▲ 0.7	2.0	2.7	1.2	3.6	16.3
	5月	▲ 0.7	3.2	4.0	4.3	2.7	13.9
	6月	▲ 0.7	0.3	1.0	1.1	0.7	1.0
	7月	▲ 0.5	▲ 1.2	▲ 0.6	▲ 0.4	▲ 1.1	▲ 2.9
	8月	▲ 0.4	0.0	0.4	▲ 1.6	3.1	2.5
	9月	▲ 0.2	1.1	1.3	0.3	2.5	5.4
	10月	0.1	▲ 0.6	▲ 0.7	▲ 0.1	▲ 1.7	▲ 0.3
	小計	▲ 0.4	0.9	1.3	0.7	1.8	5.5

（1）医療費総額

令和２年度の医療費総額は 2,442 億円で、令和元年度からの伸び率は▲3.4%、85 億円の減額となっている。

また、令和３年３月から１０月までの医療費は、1,649 億円で、令和２年度の同期間と比較すると 0.9%の伸びで 15 億円の増額となっているが、令和元年度の同期間と比較すると、▲2.4%、40 億円の減額となっており、引き続き、新型コロナウイルス発生以前の令和元年度を下回っている。

月別の同月比の状況は、図１のとおりで、令和３年３月は、令和元年度同月比を上回ったものの４月以降は、下回っている。

図１　医療費総額の同月比（対令和元年度、対令和２年度）

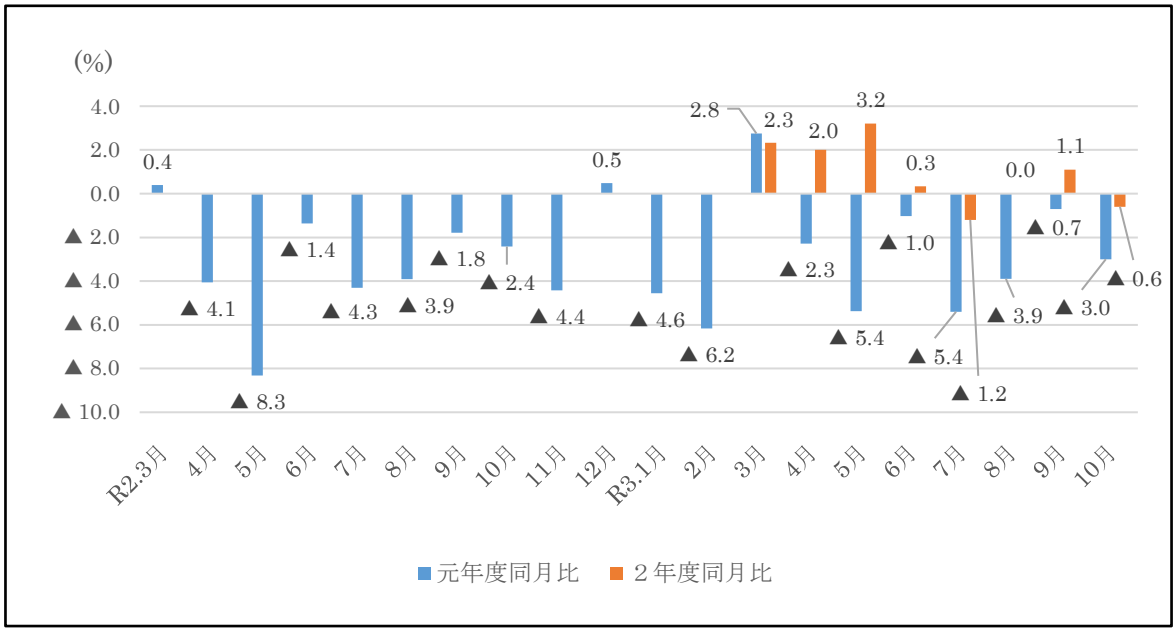

（2）１人当たり医療費

令和２年度の１人当たり医療費は、1,002,033 円で、令和元年度からの伸び率は▲3.6%で 37,787 円の減額となっている。

また、令和３年３月から１０月までの１人当たり医療費は、678,969 円で、令和２年度の同期間と比較すると 1.3%の伸びで 8,950 円の増額となっているが、令和元年度の同期間と比較すると、▲2.4%、5,233 円の減額となっており、引き続き、コロナの影響が考えられる。

月別の同月比は、図２のとおりで、医療費総額と同様の傾向となっている。

図２　１人当たり医療費の同月比（対令和元年度、対令和２年度）

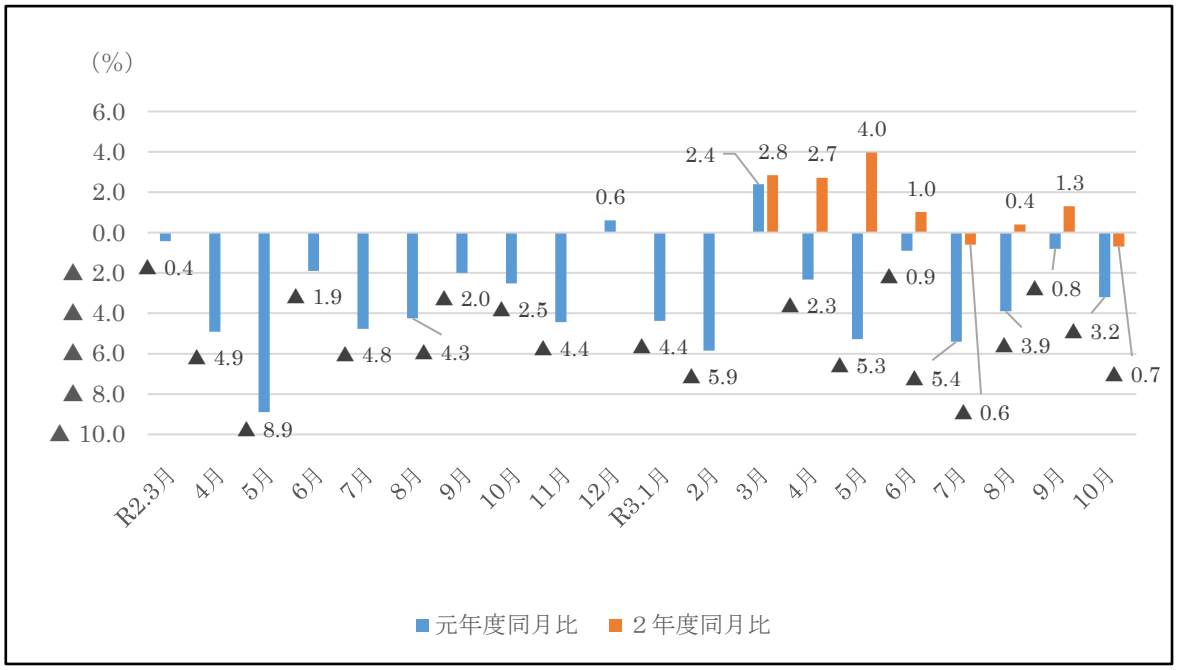

（３）診療種別の内訳

診療種別の１人当たり医療費の対令和元年度同月比の状況は図３、対令和２年度同月比は図４のとおりである。

①　入院

１人当たり入院医療費の対令和元年度同月比は、令和２年３月診療月から令和３年１０月診療月のうち、プラスの伸び率が２診療月で、それ以外の１８診療月はマイナスの伸び率であり、令和３年３月から１０月までの小計は、▲2.9%となっている。

②　入院外

１人当たり入院外医療費の対令和元年度同月比は、令和２年３月診療月から令和３年１０月診療月のうち、プラスの伸び率が３診療月で、それ以外の１７診療月はマイナスの伸び率であり、令和３年３月から１０月までの小計は、▲2.6%となっている。

③　歯科

１人当たり歯科医療費の対令和元年度同月比は、令和２年３月診療月から令和３年１０月診療月のうち、プラスの伸び率が１１診療月で、それ以外の９診療月はマイナスの伸び率であり、令和３年３月から１０月までの小計は、3.1%となっている。

図３　診療種別１人当たり医療費の同月比（対令和元年度）

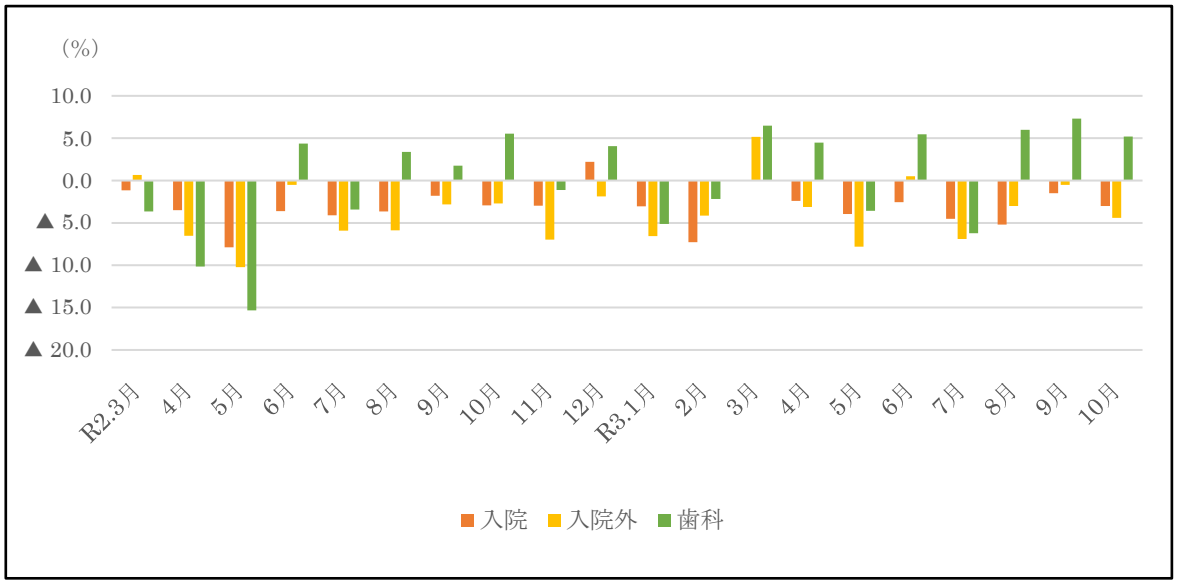

図４　診療種別１人当たり医療費の同月比（対令和２年度）

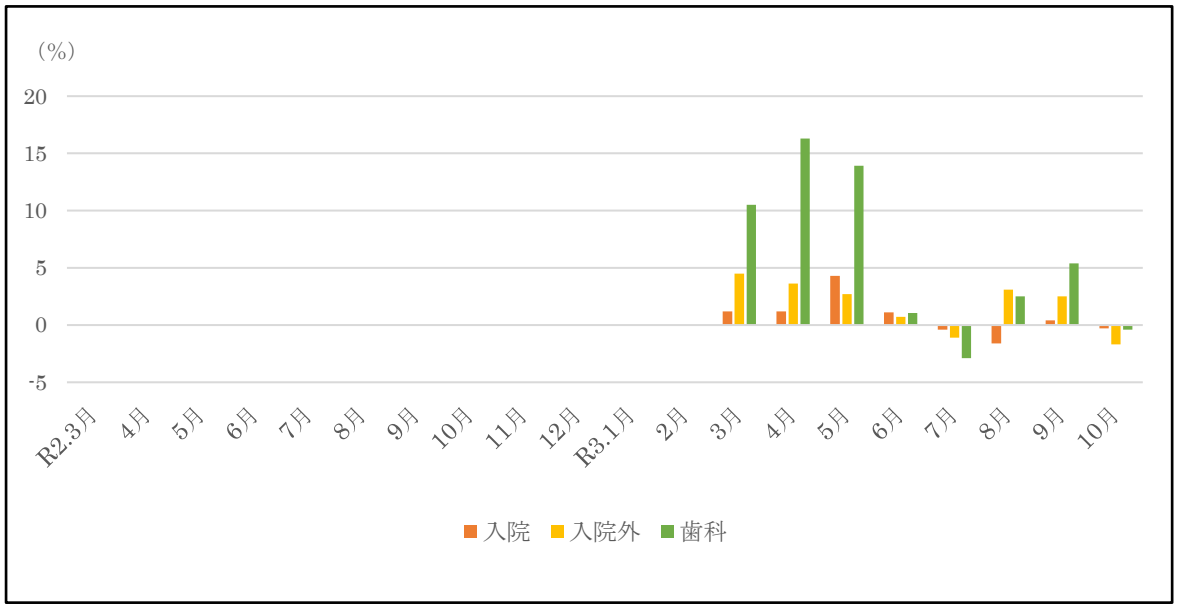

３ 新型コロナウイルス感染症に感染した被用者等に対する傷病手当金について

（１）対象者

被用者のうち、新型コロナウイルス感染症に感染した者又は発熱等の症状があり感染が疑われる者

（２）支給要件

労務に服することができなくなった日から起算して３日を経過した日から労務に服することができない期間

（３）支給額

直近の継続した３か月間の給与収入の合計額を就労日数で除した金額×2/3×日数

※１日あたりの支給額には上限があります。

（４）適用期間

令和２年１月１日～令和３年１２月３１日の間で療養のため労務に服することができない期間（ただし、入院が継続する場合等は最長１年６か月まで）

令和３年１２月２２日規則改正

令和２年１月１日～令和４年３月３１日の間で療養のため労務に服することができない期間（ただし、入院が継続する場合等は最長１年６か月まで）

（５）支給件数及び支給実績

＜令和２年度＞	支給件数	１件	対象日数	９日	支給金額	９７，３１７円
＜令和３年度＞	支給件数	３件	対象日数	１６日	支給金額	３８，６８７円

（令和３年１２月３１日現在）

４ 新型コロナウイルス感染症の影響により収入が減少した被保険者等に係る保険料の減免について

（１）保険料の減免決定

＜令和２年度＞	減免決定者数	１１５人	減免額	１３，２９８，４７７円
＜令和３年度＞	減免決定者数	３８人	減免額	３，３４９，３２４円

（令和３年１２月３１日現在）