

財政状況の公表

山口県後期高齢者医療広域連合

1 令和4年度上半期(令和4年4月1日から令和4年9月30日まで)の状況

一般会計予算は、本広域連合の運営経費として、総額7,065万0千円を当初予算として編成しています。

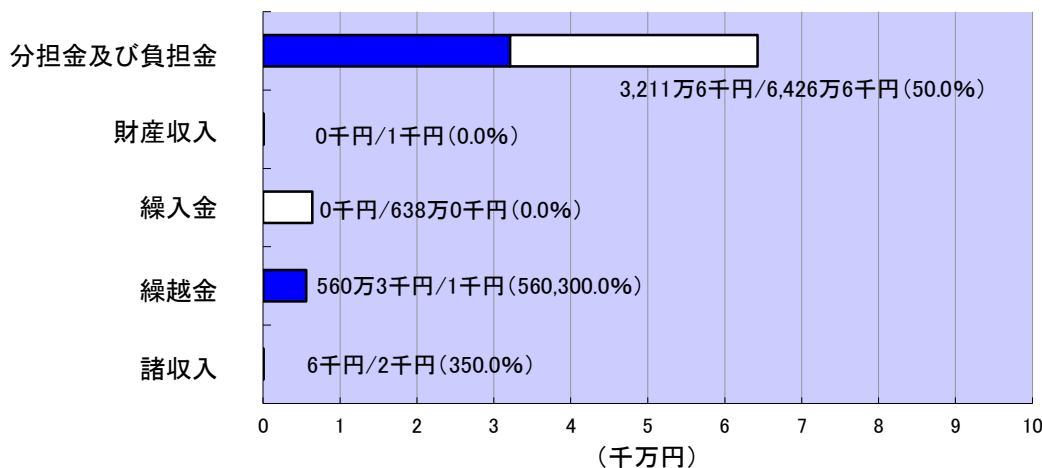
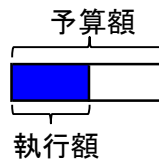
また、後期高齢者医療特別会計は、後期高齢者医療に要する保険給付費を主体とする経費として、総額2,419億3,938万2千円を当初予算として編成しています。

令和4年度上半期における、それぞれの会計の予算執行状況並びに財産、地方債及び一時借入金の現在高は次のとおりです。


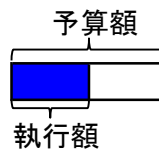
一般会計予算の執行状況



予算現額 7,065万0千円
収入済額 3,772万5千円
収入率 53.4%



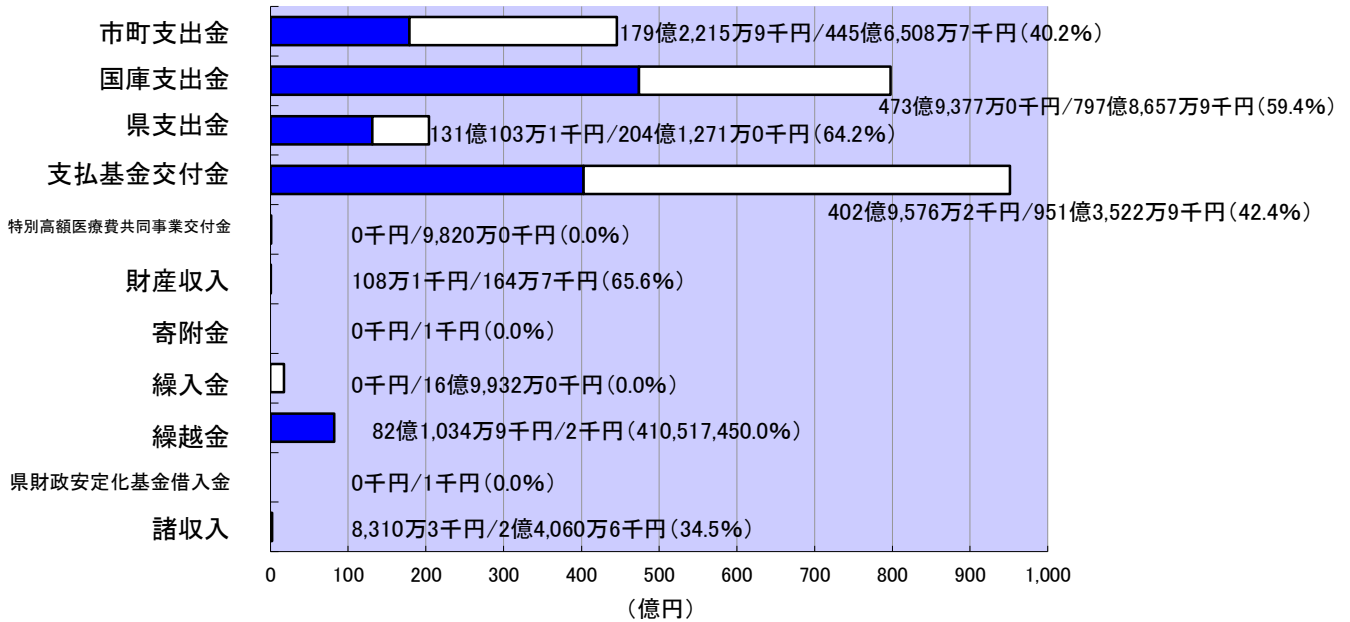
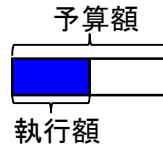
予算現額 7,065万0千円
支出済額 905万7千円
支出率 12.8%



特別会計予算の執行状況

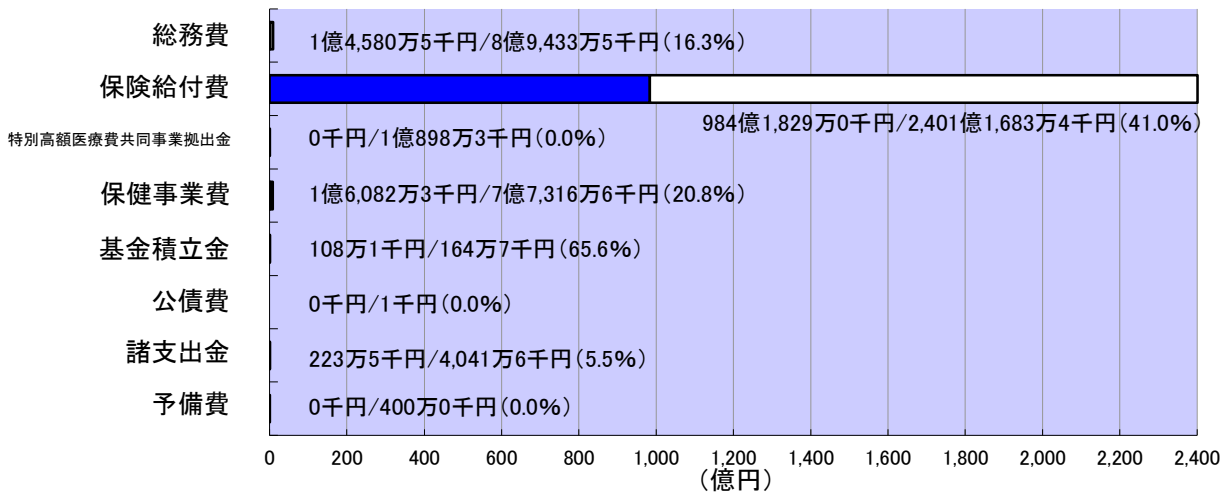
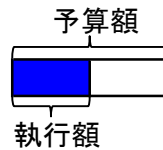
歳入

予算現額 2,419億3,938万2千円
 収入済額 1,270億725万6千円
 収入率 52.5%



歳出

予算現額 2,419億3,938万2千円
 支出済額 987億2,823万4千円
 支出率 40.8%



広域連合財産

区分	現在高
公有財産	なし
物品(重要物品)	1件
債権	なし
基金	82億4,243万7,201円
内 財政調整基金	1,411万7,940円
医療給付費準備基金	82億2,831万9,261円

地方債の額

地方債とは、特定の財源に充てる目的で資金を借り入れることで、長期にわたる債務です。

9月末現在高 0千円

一時借入金

一時借入金とは、年度途中で一時的に資金が不足する場合に借り入れる借入金です。

9月末現在高 0千円

※1 令和4年9月末現在の予算執行状況並びに財産、地方債及び一時借入金の現在高です。

※2 表示単位未満の数値は、原則、四捨五入しています。

2 令和3年度決算の概況

広域連合事務局の運営経費である令和3年度一般会計決算額は、歳入総額66,384,356円、歳出総額60,781,779円で、歳入から歳出を差し引いた形式収支は5,602,577円となり、翌年度に繰り越すべき財源はなく、実質収支は5,602,577円の黒字となりました。

なお、決算規模は、前年度決算と比較して歳入(対前年度比12.1パーセント)歳出(同14.6パーセント)共に減額となっています。

また、後期高齢者医療の保険給付を主体とする令和3年度後期高齢者医療特別会計決算額は、歳入総額247,756,129,182円、歳出総額239,545,779,743円で、歳入から歳出を差し引いた形式収支は8,210,349,439円となり、翌年度に繰り越すべき財源はなく、実質収支は8,210,349,439円の黒字となりました。

なお、決算規模は、前年度決算と比較して歳入(対前年度比2.2パーセント)歳出(同3.7パーセント)共に増額となっています。

(1) 決算の状況

(単位:円)

区 分	一 般 会 計	特 別 会 計
歳 入 決 算 額 A	66,384,356	247,756,129,182
歳 出 決 算 額 B	60,781,779	239,545,779,743
歳入歳出差引額 A-B	5,602,577	8,210,349,439
翌年度繰越財源 D	0	0
実 質 収 支 額 C-D	5,602,577	8,210,349,439

(単位:千円)

区 分	令和3年度		令和2年度	
	歳 入	歳 出	歳 入	歳 出
一 般 会 計	66,384	60,782	75,494	71,154
特 別 会 計	247,756,129	239,545,780	242,498,441	230,902,261

(2) 一般会計決算の状況(前年度決算額との比較)

① 歳入決算

(単位:千円、%)

科 目	令和3年度		令和2年度		対前年度比較	
	決 算 額 A	構成比	決 算 額 B	構成比	増 減 額 (A-B)	増減率 (A/B-1)
分担金及び負担金	61,992	93.4	71,265	94.4	△ 9,273	△ 13.0
財 産 収 入	0	0.0	0	0.0	0	0.0
繰 入 金	0	0.0	660	0.9	△ 660	皆減
繰 越 金	4,339	6.5	3,522	4.6	817	23.2
諸 収 入	53	0.1	47	0.1	6	12.8
合 計	66,384	100.0	75,494	100.0	△ 9,110	△ 12.1

② 歳出決算

(単位:千円、%)

科 目	令和3年度		令和2年度		対前年度比較	
	決 算 額 A	構成比	決 算 額 B	構成比	増 減 額 (A-B)	増減率 (A/B-1)
議 会 費	191	0.3	215	0.3	△ 24	△ 11.2
総 務 費	60,591	99.7	70,939	99.7	△ 10,348	△ 14.6
予 備 費	0	0.0	0	0.0	0	0.0
合 計	60,782	100.0	71,154	100.0	△ 10,372	△ 14.6

(3) 後期高齢者医療特別会計決算の状況(前年度決算額との比較)

① 歳入決算

(単位:千円、%)

科 目	令和3年度		令和2年度		対前年度比較	
	決 算 額 A	構成比	決 算 額 B	構成比	増 減 額 (A-B)	増減率 (A/B-1)
市 町 支 出 金	43,830,491	17.7	43,585,980	18.0	244,511	0.6
国 庫 支 出 金	81,139,573	32.8	83,102,200	34.3	△ 1,962,627	△ 2.4
県 支 出 金	19,876,082	8.0	19,504,575	8.0	371,507	1.9
支 払 基 金 交 付 金	91,004,673	36.7	91,030,763	37.6	△ 26,090	0.0
特別高額医療費 共同事業交付金	66,136	0.0	46,493	0.0	19,643	42.2
財 産 収 入	480	0.0	95	0.0	385	405.3
寄 附 金	0	0.0	0	0.0	0	0.0
繰 入 金	0	0.0	0	0.0	0	0.0
繰 越 金	11,596,180	4.7	4,936,445	2.0	6,659,735	134.9
県財政安定化 基金借入金	0	0.0	0	0.0	0	0.0
諸 収 入	242,514	0.1	291,890	0.1	△ 49,376	△ 16.9
合 計	247,756,129	100.0	242,498,441	100.0	5,257,688	2.2

② 歳出決算

(単位:千円、%)

科 目	令和3年度		令和2年度		対前年度比較	
	決 算 額 A	構成比	決 算 額 B	構成比	増 減 額 (A-B)	増減率 (A/B-1)
総 務 費	579,037	0.2	572,465	0.3	6,572	1.1
保 険 給 付 費	228,740,420	95.5	225,911,774	97.8	2,828,646	1.3
特別高額医療費 共同事業拠出金	78,779	0.0	68,905	0.0	9,874	14.3
保 健 事 業 費	455,317	0.2	394,454	0.2	60,863	15.4
基 金 積 立 金	2,354,411	1.0	465,599	0.2	1,888,812	405.7
公 債 費	0	0.0	0	0.0	0	0.0
諸 支 出 金	7,337,816	3.1	3,489,064	1.5	3,848,752	110.3
合 計	239,545,780	100.0	230,902,261	100.0	8,643,519	3.7

※ 表示単位未満の数値は、原則、四捨五入しています。