

山口県後期高齢者医療広域連合公告第6号

山口県後期高齢者医療広域連合の財政状況の公表に関する条例(平成19年山口県後期高齢者医療広域連合条例第26号)に基づき、別紙のとおり公表します。

平成22年11月4日

山口県後期高齢者医療広域連合長 野村興兒

財政状況の公表

山口県後期高齢者医療広域連合

1 平成22年度上半期(平成22年4月1日から平成22年9月30日まで)の状況

一般会計予算は、本広域連合の運営経費として、総額8,569万3千円を当初予算として編成しています。

また、後期高齢者医療特別会計は、後期高齢者医療に要する保険給付費を主体とする経費として、総額1,976億4,293万4千円を当初予算として編成しています。

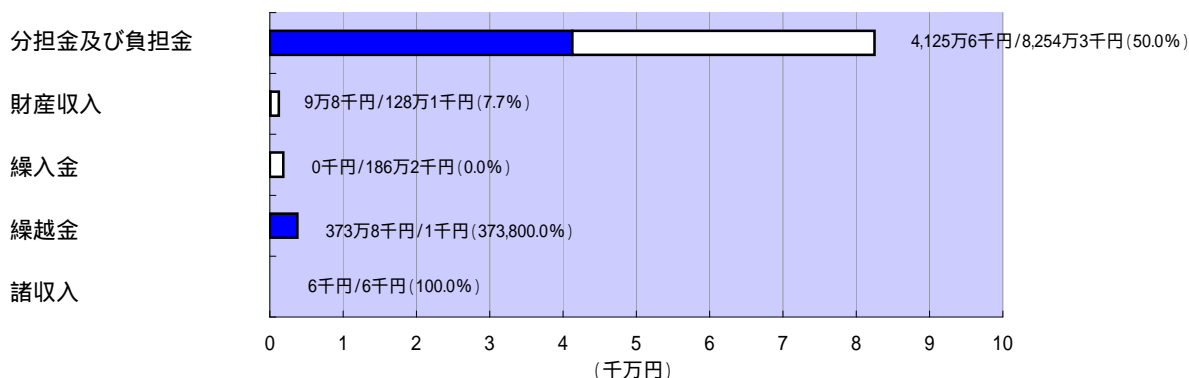
平成22年度上半期における、それぞれの会計の予算執行状況並びに財産、地方債及び一時借入金の現在高は次のとおりです。

一般会計予算の執行状況



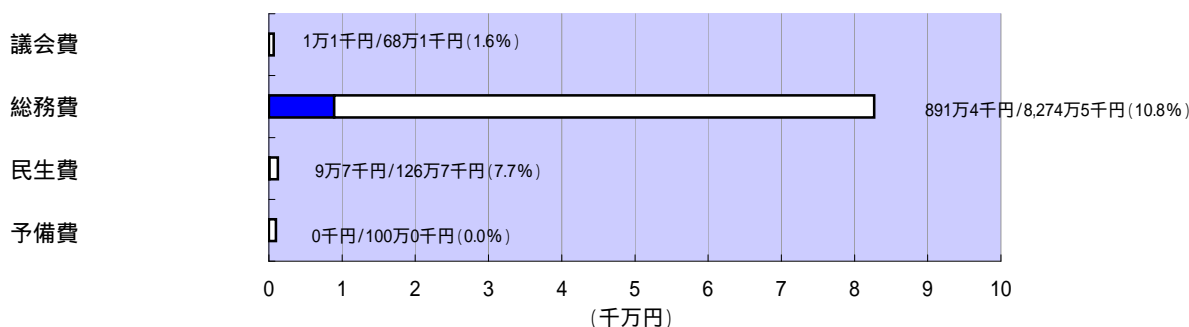
予算現額 8,569万3千円
収入済額 4,509万8千円
収入率 52.6%

■ 執行額 ■ 予算額



予算現額 8,569万3千円
支出済額 902万2千円
支出率 10.5%

■ 執行額 ■ 予算額

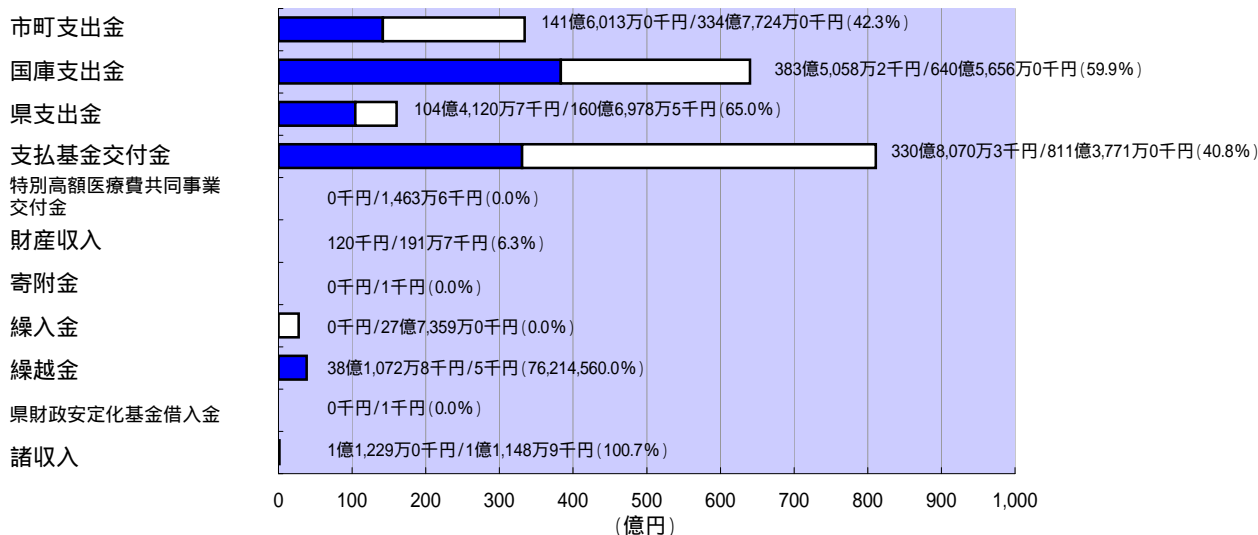


特別会計予算の執行状況

歳入

予算現額 1,976億4,293万4千円
 収入済額 999億5,576万0千円
 収入率 50.6%

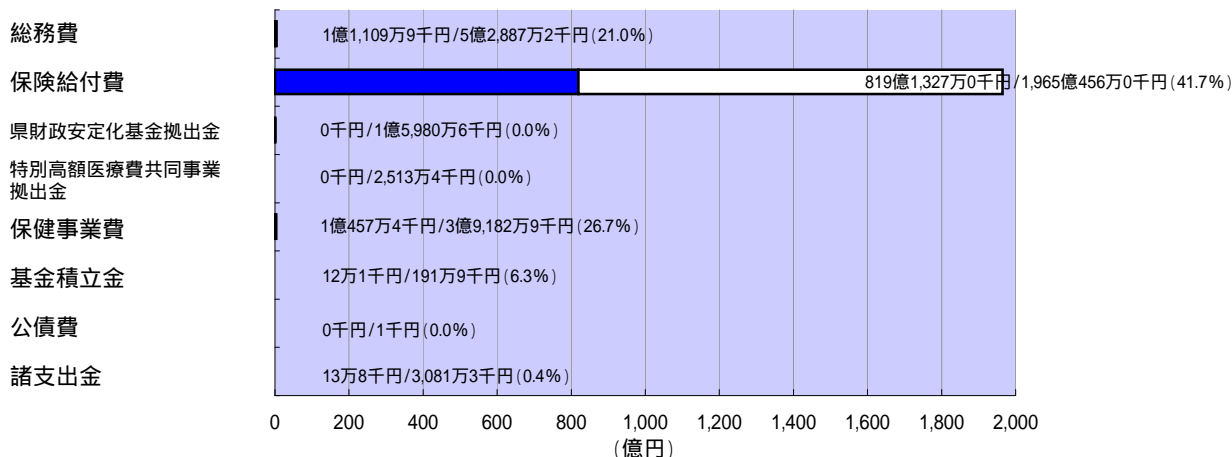
執行額
 予算額



歳出

予算現額 1,976億4,293万4千円
 支出済額 821億2,920万2千円
 支出率 41.6%

執行額
 予算額



広域連合財産

区分	現在高
公有財産	なし
物品(重要物品)	5件
債権	なし
基金	44億9,765万4千円

地方債の額

地方債とは、特定の財源に充てる目的で資金を借り入れることで、長期にわたる債務です。

9月末現在高 0千円

一時借入金

一時借入金とは、年度途中で一時的に資金が不足する場合に借り入れる借入金です。

9月末現在高 0千円

1 平成22年9月末現在の予算執行状況並びに財産、地方債及び一時借入金の現在高です。
 2 表示単位未満の数値は、原則、四捨五入しています。

2 平成21年度決算の概況

広域連合事務局の運営経費である平成21年度一般会計決算額は、歳入総額84,595,803円、歳出総額80,857,360円で、歳入から歳出を差し引いた形式収支は3,738,443円となり、翌年度に繰り越すべき財源はなく、実質収支は3,738,443円の黒字となりました。

なお、決算規模は、前年度繰越金や繰入金の減少などにより、前年度決算と比較して大幅な減額となっています。

また、後期高齢者医療の保険給付を主体とする平成21年度後期高齢者医療特別会計決算額は、歳入総額198,105,299,159円、歳出総額194,294,571,260円で、歳入から歳出を差し引いた形式収支は3,810,727,899円となり、翌年度に繰り越すべき財源はなく、実質収支は3,810,727,899円の黒字となりました。

なお、決算規模は、医療給付費の支出が本来の12ヶ月分となったことや被保険者数の増加などの要因により、前年度決算と比較して大幅な増額となっています。

(1) 決算の状況

(単位:円)

区 分	一 般 会 計	特 別 会 計
歳入決算額 A	84,595,803	198,105,299,159
歳出決算額 B	80,857,360	194,294,571,260
歳入歳出差引額 A - B	3,738,443	3,810,727,899
翌年度繰越財源 D	0	0
実質収支額 C - D	3,738,443	3,810,727,899

(単位:千円)

区 分	平成21年度		平成20年度	
	歳 入	歳 出	歳 入	歳 出
一 般 会 計	84,595	80,857	98,166	92,064
特 別 会 計	198,105,299	194,294,571	169,489,616	163,770,126

(2) 一般会計決算の状況(前年度決算額との比較)

歳入決算

(単位:千円、%)

科 目	平成21年度		平成20年度		対前年度比較	
	決 算 額 A	構 成 比	決 算 額 B	構 成 比	増 減 額 (A-B)	増 減 率 (A/B-1)
分担金及び負担金	77,576	91.7	76,967	78.4	609	0.8
財 産 収 入	909	1.1	1,311	1.3	402	30.7
繰 入 金	0	0.0	6,621	6.8	6,621	皆減
繰 越 金	6,102	7.2	13,245	13.5	7,143	53.9
諸 収 入	8	0.0	22	0.0	14	63.6
合 計	84,595	100.0	98,166	100.0	13,571	13.8

歳出決算

(単位:千円、%)

科 目	平成21年度		平成20年度		対前年度比較	
	決 算 額 A	構 成 比	決 算 額 B	構 成 比	増 減 額 (A-B)	増 減 率 (A/B-1)
議 会 費	277	0.3	352	0.4	75	21.3
総 務 費	79,676	98.6	90,414	98.2	10,738	11.9
民 生 費	904	1.1	1,298	1.4	394	30.4
予 備 費	0	0.0	0	0.0	0	0.0
合 計	80,857	100.0	92,064	100.0	11,207	12.2

(3) 後期高齢者医療特別会計決算の状況(前年度決算額との比較)

歳入決算

(単位:千円、%)

科 目	平成21年度		平成20年度		対前年度比較	
	決 算 額 A	構成比	決 算 額 B	構成比	増 減 額 (A-B)	増減率 (A/B-1)
市 町 支 出 金	32,780,342	16.5	30,023,437	17.7	2,756,905	9.2
国 庫 支 出 金	64,157,587	32.4	56,990,816	33.6	7,166,771	12.6
県 支 出 金	15,398,309	7.8	13,555,285	8.0	1,843,024	13.6
支 払 基 金 交 付 金	78,511,536	39.6	68,580,735	40.5	9,930,801	14.5
特別高額医療費 共同事業交付金	16,524	0.0	6,736	0.0	9,788	145.3
財 産 収 入	615	0.0	-	-	615	皆増
寄 附 金	10	0.0	0	0.0	10	皆増
繰 入 金	1,365,432	0.7	288,699	0.2	1,076,733	373.0
繰 越 金	5,719,490	2.9	-	-	5,719,490	皆増
県財政安定化 基金借入金	0	0.0	0	0.0	0	0.0
諸 収 入	155,454	0.1	43,908	0.0	111,546	254.0
合 計	198,105,299	100.0	169,489,616	100.0	28,615,683	16.9

歳出決算

(単位:千円、%)

科 目	平成21年度		平成20年度		対前年度比較	
	決 算 額 A	構成比	決 算 額 B	構成比	増 減 額 (A-B)	増減率 (A/B-1)
総 務 費	566,941	0.3	433,833	0.3	133,108	30.7
保 険 給 付 費	185,834,632	95.6	161,741,565	98.8	24,093,067	14.9
県財政安定化 基金拠出金	148,228	0.1	148,525	0.1	297	0.2
特別高額医療費 共同事業拠出金	22,588	0.0	9,622	0.0	12,966	134.8
保 健 事 業 費	276,528	0.1	242,201	0.1	34,327	14.2
基 金 積 立 金	4,375,057	2.3	1,194,380	0.7	3,180,677	266.3
公 債 費	0	0.0	0	0.0	0	0.0
諸 支 出 金	3,070,597	1.6	-	-	3,070,597	皆増
合 計	194,294,571	100.0	163,770,126	100.0	30,524,445	18.6

表示単位未満の数値は、原則、四捨五入しています。