

山口県後期高齢者医療広域連合公告第12号

山口県後期高齢者医療広域連合の財政状況の公表に関する条例(平成19年山口県後期高齢者医療広域連合条例第26号)に基づき、別紙のとおり公表します。

平成23年11月4日

山口県後期高齢者医療広域連合長 野村 興 兒

財政状況の公表

山口県後期高齢者医療広域連合

1 平成23年度上半期(平成23年4月1日から平成23年9月30日まで)の状況

一般会計予算は、本広域連合の運営経費として、総額7,709万9千円を当初予算として編成しています。

また、後期高齢者医療特別会計は、後期高齢者医療に要する保険給付費を主体とする経費として、総額2,074億5,868万2千円を当初予算として編成しています。

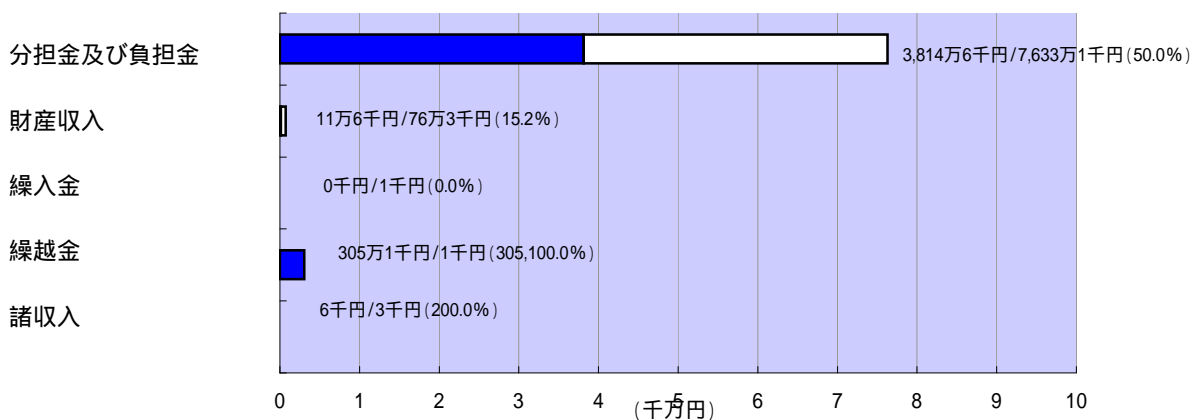
平成23年度上半期における、それぞれの会計の予算執行状況並びに財産、地方債及び一時借入金の現在高は次のとおりです。

一般会計予算の執行状況



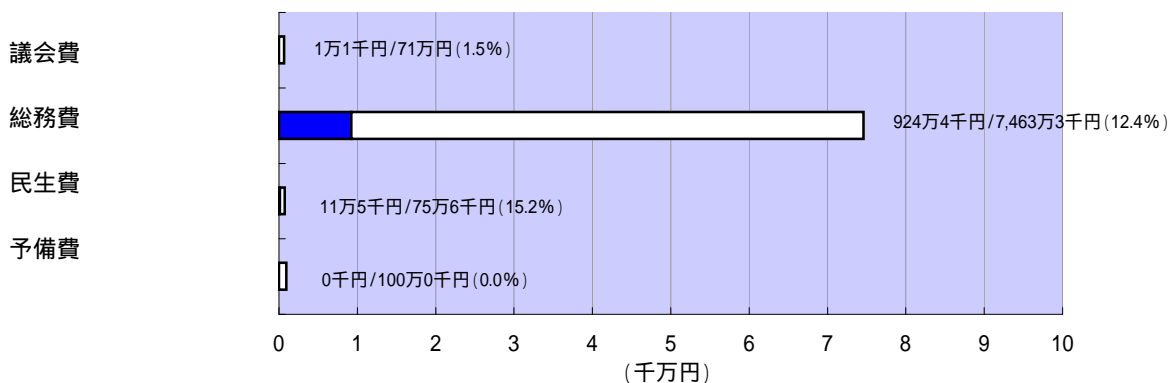
予算現額 7,709万9千円
収入済額 4,131万9千円
収入率 53.6%

■ 執行額 ■ 予算額



予算現額 7,709万9千円
支出済額 937万0千円
支出率 12.2%

■ 執行額 ■ 予算額

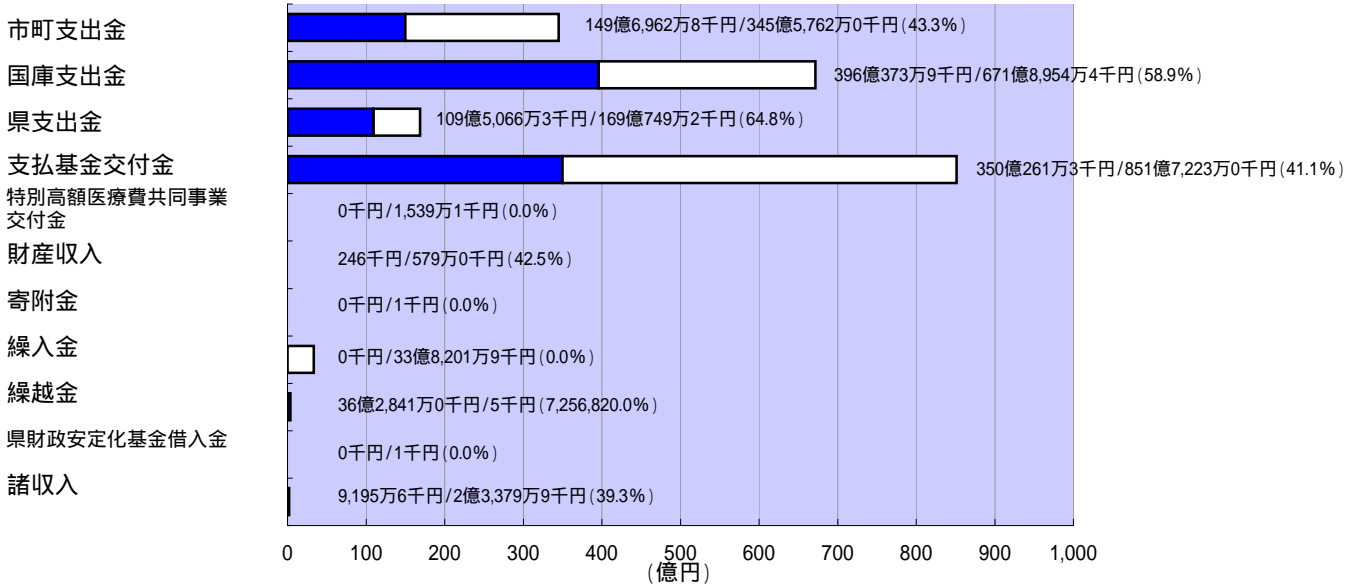


特別会計予算の執行状況

歳入

予算現額 2,074億5,868万2千円
 収入済額 1,009億8,168万6千円
 収入率 48.7%

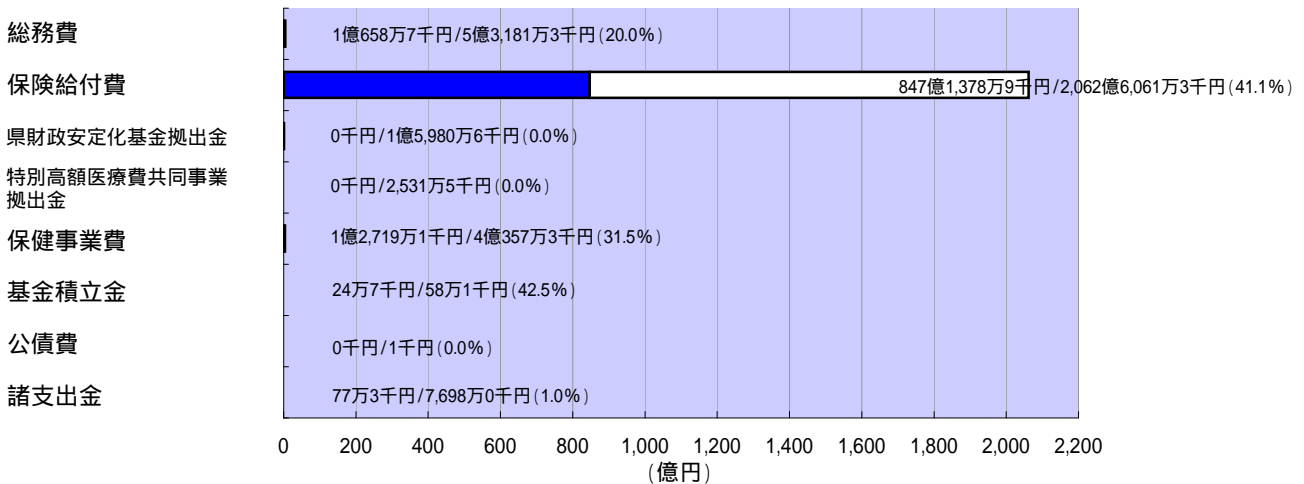
執行額
 予算額



歳出

予算現額 2,074億5,868万2千円
 支出済額 849億4,858万7千円
 支出率 40.9%

執行額
 予算額



広域連合財産

区分	現在高	
公有財産	なし	
物品(重要物品)	6件	
債権	なし	
基金	51億8,681万3千円	
内訳	財政調整基金	1,462万6千円
	医療給付費準備基金	34億9,441万3千円
	臨時特例基金	16億7,777万4千円

地方債の額

地方債とは、特定の財源に充てる目的で資金を借り入れることで、長期にわたる債務です。

9月末現在高 0千円

一時借入金

一時借入金とは、年度途中で一時的に資金が不足する場合に借り入れる借入金です。

9月末現在高 0千円

1 平成23年9月末現在の予算執行状況並びに財産、地方債及び一時借入金の現在高です。
 2 表示単位未満の数値は、原則、四捨五入しています。

2 平成22年度決算の概況

広域連合事務局の運営経費である平成22年度一般会計決算額は、歳入総額75,199,404円、歳出総額72,148,131円で、歳入から歳出を差し引いた形式収支は3,051,273円となり、翌年度に繰り越すべき財源はなく、実質収支は3,051,273円の黒字となりました。

なお、決算規模は、前年度繰越金や財産運用収入の減少などにより、前年度決算と比較して約11パーセントの減額となっています。

また、後期高齢者医療の保険給付を主体とする平成22年度後期高齢者医療特別会計決算額は、歳入総額201,502,491,522円、歳出総額201,139,650,784円で、歳入から歳出を差し引いた形式収支は362,840,738円となり、翌年度に繰り越すべき財源はなく、実質収支は362,840,738円の黒字となりました。

なお、決算規模は、1人当たり医療費支出及び被保険者数の増加などの要因により、保険給付費が増加し、歳入(対前年度比1.7パーセント)歳出(同3.5パーセント)共に前年度決算と比較して増額となっています。

(1) 決算の状況

(単位:円)

区 分	一 般 会 計	特 別 会 計
歳入決算額 A	75,199,404	201,502,491,522
歳出決算額 B	72,148,131	201,139,650,784
歳入歳出差引額 A - B	3,051,273	362,840,738
翌年度繰越財源 D	0	0
実質収支額 C - D	3,051,273	362,840,738

(単位:千円)

区 分	平成22年度		平成21年度	
	歳 入	歳 出	歳 入	歳 出
一 般 会 計	75,199	72,148	84,595	80,857
特 別 会 計	201,502,492	201,139,651	198,105,299	194,294,571

(2) 一般会計決算の状況(前年度決算額との比較)

歳入決算

(単位:千円、%)

科 目	平成22年度		平成21年度		対前年度比較	
	決 算 額 A	構 成 比	決 算 額 B	構 成 比	増 減 額 (A-B)	増 減 率 (A/B-1)
分担金及び負担金	70,860	94.2	77,576	91.7	6,716	8.7
財 産 収 入	589	0.8	909	1.1	320	35.2
繰 入 金	0	0.0	0	0.0	0	0.0
繰 越 金	3,738	5.0	6,102	7.2	2,364	38.7
諸 収 入	12	0.0	8	0.0	4	50.0
合 計	75,199	100.0	84,595	100.0	9,396	11.1

歳出決算

(単位:千円、%)

科 目	平成22年度		平成21年度		対前年度比較	
	決 算 額 A	構 成 比	決 算 額 B	構 成 比	増 減 額 (A-B)	増 減 率 (A/B-1)
議 会 費	149	0.2	277	0.3	128	46.2
総 務 費	71,415	99.0	79,676	98.6	8,261	10.4
民 生 費	584	0.8	904	1.1	320	35.4
予 備 費	0	0.0	0	0.0	0	0.0
合 計	72,148	100.0	80,857	100.0	8,709	10.8

(3) 後期高齢者医療特別会計決算の状況(前年度決算額との比較)

歳入決算

(単位:千円、%)

科 目	平成22年度		平成21年度		対前年度比較	
	決 算 額 A	構成比	決 算 額 B	構成比	増 減 額 (A-B)	増減率 (A/B-1)
市 町 支 出 金	33,565,613	16.7	32,780,342	16.5	785,271	2.4
国 庫 支 出 金	65,374,100	32.4	64,157,587	32.4	1,216,513	1.9
県 支 出 金	16,157,245	8.0	15,398,309	7.8	758,936	4.9
支払基金交付金	80,352,743	39.9	78,511,536	39.6	1,841,207	2.3
特別高額医療費 共同事業交付金	21,395	0.0	16,524	0.0	4,871	29.5
財 産 収 入	1,161	0.0	615	0.0	1,161	88.8
寄 附 金	0	0.0	10	0.0	10	皆減
繰 入 金	2,034,092	1.0	1,365,432	0.7	668,660	49.0
繰 越 金	3,810,728	1.9	5,719,490	2.9	3,810,728	33.4
県財政安定化 基金借入金	0	0.0	0	0.0	0	0.0
諸 収 入	185,415	0.1	155,454	0.1	29,961	19.3
合 計	201,502,492	100.0	198,105,299	100.0	3,397,193	1.7

歳出決算

(単位:千円、%)

科 目	平成22年度		平成21年度		対前年度比較	
	決 算 額 A	構成比	決 算 額 B	構成比	増 減 額 (A-B)	増減率 (A/B-1)
総 務 費	498,663	0.2	566,941	0.3	68,278	12.0
保 険 給 付 費	195,966,879	97.4	185,834,632	95.6	10,132,247	5.5
県財政安定化 基金拠出金	159,805	0.1	148,228	0.1	11,577	7.8
特別高額医療費 共同事業拠出金	25,744	0.0	22,588	0.0	3,156	14.0
保 健 事 業 費	313,004	0.2	276,528	0.1	36,476	13.2
基 金 積 立 金	2,720,641	1.4	4,375,057	2.3	1,654,416	37.8
公 債 費	0	0.0	0	0.0	0	0.0
諸 支 出 金	1,454,914	0.7	3,070,597	1.6	1,454,914	52.6
合 計	201,139,650	100.0	194,294,571	100.0	9,915,676	3.5

表示単位未満の数値は、原則、四捨五入しています。