

山口県後期高齢者医療広域連合公告第17号

山口県後期高齢者医療広域連合の財政状況の公表に関する条例(平成19年山口県後期高齢者医療広域連合条例第26号)に基づき、別紙のとおり公表します。

平成24年11月1日

山口県後期高齢者医療広域連合長 野村 興 兒

財政状況の公表

山口県後期高齢者医療広域連合

1 平成24年度上半期(平成24年4月1日から平成24年9月30日まで)の状況

一般会計予算は、本広域連合の運営経費として、総額8,678万円を当初予算として編成しています。

また、後期高齢者医療特別会計は、後期高齢者医療に要する保険給付費を主体とする経費として、総額2,129億4,750万9千円を当初予算として編成しています。

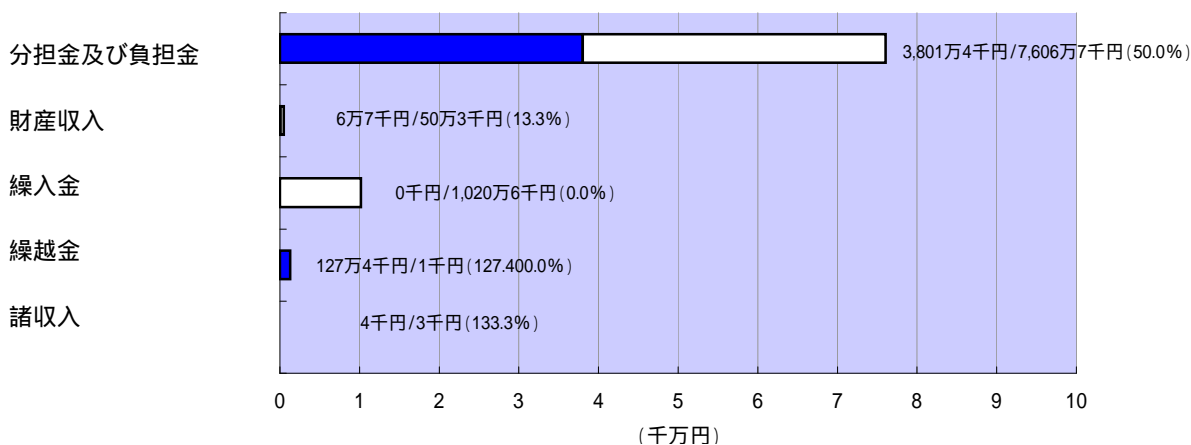
平成24年度上半期における、それぞれの会計の予算執行状況並びに財産、地方債及び一時借入金の現在高は次のとおりです。

一般会計予算の執行状況



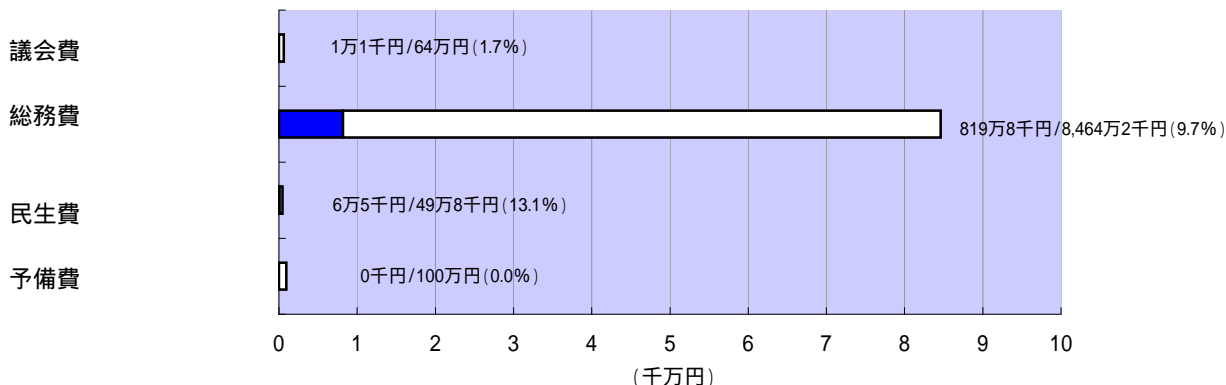
予算現額 8,678万0千円
収入済額 3,935万9千円
収入率 45.4%

■ 執行額 ■ 予算額



予算現額 8,678万0千円
支出済額 827万4千円
支出率 9.5%

■ 執行額 ■ 予算額

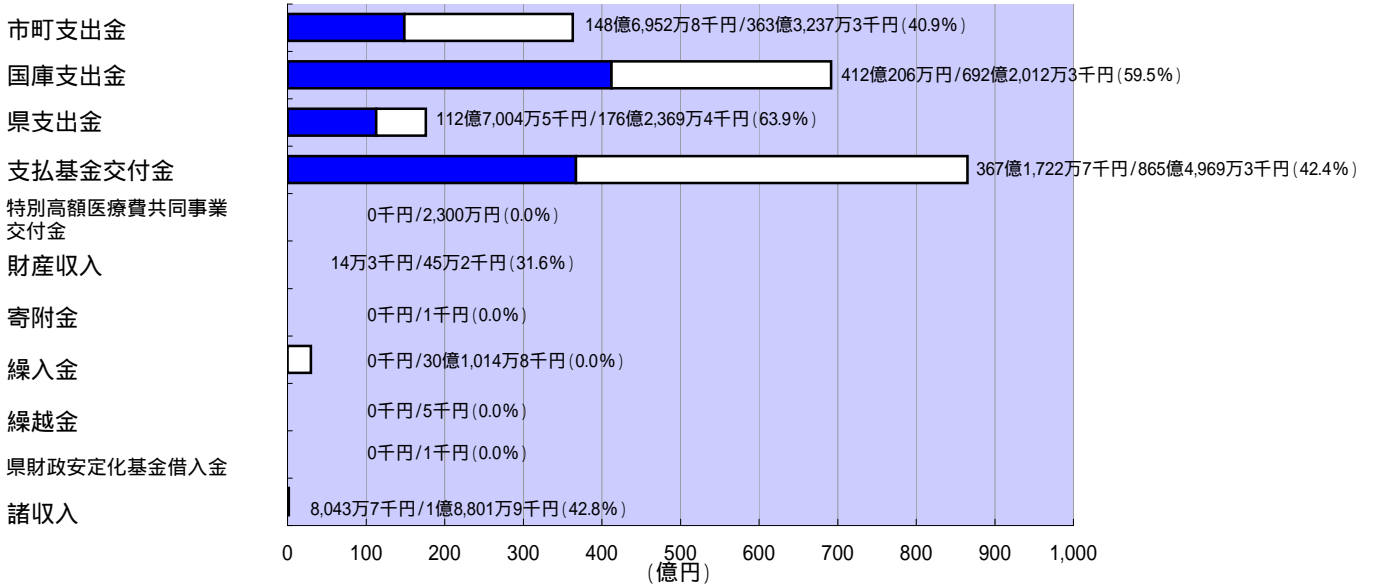


特別会計予算の執行状況

歳入

予算現額 2,129億4,750万9千円
 収入済額 1,041億3,944万0千円
 収入率 48.9%

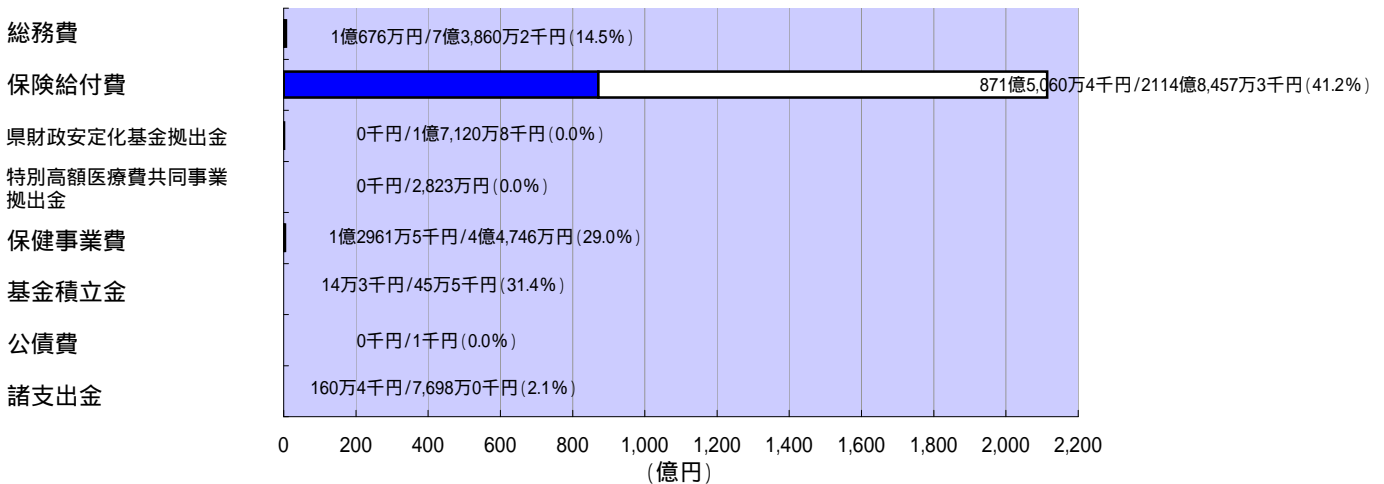
■ 執行額 ■ 予算額



歳出

予算現額 2,129億4,750万9千円
 支出済額 873億8,872万6千円
 支出率 41.0%

■ 執行額 ■ 予算額



広域連合財産

区分	現在高	
公有財産	なし	
物品(重要物品)	6件	
債権	なし	
基金	39億8,912万1,427円	
内訳	財政調整基金	1,615万6,528円
	医療給付費準備基金	22億1,712万5,093円
	臨時特例基金	17億5,583万9,806円

地方債の額

地方債とは、特定の財源に充てる目的で資金を借入れることで、長期にわたる債務です。

9月末現在高 0千円

一時借入金

一時借入金とは、年度途中で一時的に資金が不足する場合に借り入れる借入金です。

9月末現在高 0千円

- 平成24年9月末現在の予算執行状況並びに財産、地方債及び一時借入金の現在高です。
- 表示単位未満の数値は、原則、四捨五入しています。

2 平成23年度決算の概況

広域連合事務局の運営経費である平成23年度一般会計決算額は、歳入総額74,907,350円、歳出総額73,632,944円で、歳入から歳出を差し引いた形式収支は1,274,406円となり、翌年度に繰り越すべき財源はなく、実質収支は1,274,406円の黒字となりました。

なお、決算規模は、前年度繰越金や財産運用収入の減少などにより、前年度決算と比較して約0.4パーセントの減額となっています。

また、後期高齢者医療の保険給付を主体とする平成23年度後期高齢者医療特別会計決算額は、歳入総額206,355,322,848円、歳出総額206,355,322,848円で、歳入から歳出を差し引いた形式収支は0円となり、翌年度に繰り越すべき財源はなく、実質収支は0円となりました。

なお、決算規模は、1人当たり医療費支出及び被保険者数の増加などの要因により、保険給付費が増加し、歳入(対前年度比2.4パーセント)歳出(同2.6パーセント)共に前年度決算と比較して増額となっています。

(1) 決算の状況

(単位:円)

区 分	一 般 会 計	特 別 会 計
歳入決算額 A	74,907,350	206,355,322,848
歳出決算額 B	73,632,944	206,355,322,848
歳入歳出差引額 A - B	1,274,406	0
翌年度繰越財源 D	0	0
実質収支額 C - D	1,274,406	0

(単位:千円)

区 分	平成23年度		平成22年度	
	歳 入	歳 出	歳 入	歳 出
一 般 会 計	74,907	73,633	75,199	72,148
特 別 会 計	206,355,323	206,355,323	201,502,492	201,139,651

(2) 一般会計決算の状況(前年度決算額との比較)

歳入決算

(単位:千円、%)

科 目	平成23年度		平成22年度		対前年度比較	
	決算額 A	構成比	決算額 B	構成比	増減額 (A-B)	増減率 (A/B-1)
分担金及び負担金	71,348	95.2	70,860	94.2	488	0.7
財産収入	496	0.7	589	0.8	93	15.8
繰入金	0	0.0	0	0.0	0	0.0
繰越金	3,051	4.1	3,738	5.0	687	18.4
諸収入	12	0.0	12	0.0	0	0.0
合 計	74,907	100.0	75,199	100.0	292	0.4

歳出決算

(単位:千円、%)

科 目	平成23年度		平成22年度		対前年度比較	
	決算額 A	構成比	決算額 B	構成比	増減額 (A-B)	増減率 (A/B-1)
議会費	228	0.3	149	0.2	79	53.1
総務費	72,913	99.0	71,415	99.0	1,498	2.1
民生費	492	0.7	584	0.8	92	15.8
予備費	0	0.0	0	0.0	0	0.0
合 計	73,633	100.0	72,148	100.0	1,485	2.1

(3) 後期高齢者医療特別会計決算の状況(前年度決算額との比較)

歳入決算

(単位:千円、%)

科 目	平成23年度		平成22年度		対前年度比較	
	決 算 額 A	構成比	決 算 額 B	構成比	増 減 額 (A-B)	増減率 (A/B-1)
市町支出金	34,473,660	16.7	33,565,613	16.7	908,047	2.7
国庫支出金	67,995,390	33.0	65,374,100	32.4	2,621,290	4.0
県支出金	16,884,391	8.2	16,157,245	8.0	727,147	4.5
支払基金交付金	83,842,426	40.6	80,352,743	39.9	3,489,683	4.3
特別高額医療費 共同事業交付金	23,092	0.0	21,395	0.0	1,697	7.9
財 産 収 入	962	0.0	1,161	0.0	199	17.1
寄 附 金	0	0.0	0	0.0	0	0.0
繰 入 金	2,580,414	1.3	2,034,092	1.0	546,322	26.9
繰 越 金	362,841	0.2	3,810,728	1.9	3,447,887	90.5
県財政安定化 基金借入金	0	0.0	0	0.0	0	0.0
諸 収 入	192,147	0.1	185,415	0.1	6,732	3.6
合 計	206,355,323	100.0	201,502,492	100.0	4,852,831	2.4

歳出決算

(単位:千円、%)

科 目	平成23年度		平成22年度		対前年度比較	
	決 算 額 A	構成比	決 算 額 B	構成比	増 減 額 (A-B)	増減率 (A/B-1)
総 務 費	508,224	0.2	498,663	0.2	9,561	1.9
保 険 給 付 費	203,777,224	98.8	195,966,878	97.4	7,810,345	4.0
県財政安定化 基金拠出金	159,266	0.1	159,805	0.1	539	0.3
特別高額医療費 共同事業拠出金	27,122	0.0	25,744	0.0	1,378	5.4
保 健 事 業 費	347,610	0.2	313,004	0.2	34,606	11.1
基 金 積 立 金	1,380,853	0.7	2,720,641	1.4	1,339,788	49.2
公 債 費	0	0.0	0	0.0	0	0.0
諸 支 出 金	155,024	0.1	1,454,914	0.7	1,299,890	89.3
合 計	206,355,323	100.0	201,139,651	100.0	5,215,672	2.6

表示単位未満の数値は、原則、四捨五入しています。